

2023

Resultados

2 de febrero de 2024



Importante

El propósito de esta presentación es exclusivamente informativo y la información contenida en la misma está sujeta, y debe tratarse, como complemento al resto de información pública disponible. Se advierte expresamente de que este documento contiene datos suministrados por terceros considerados fuentes de información fiables generalmente, si bien no se ha comprobado su exactitud. Ninguno de los administradores, directores o empleados de CaixaBank, S.A. (“CaixaBank”), está obligado, ya sea implícita o expresamente, a garantizar que estos contenidos sean exactos, precisos, íntegros o completos, ni a mantenerlos actualizados o corregidos, en caso de detectar cualquier carencia, error u omisión. Asimismo, en su reproducción a través de cualquier medio, CaixaBank podrá introducir las modificaciones que estime convenientes u omitir parcial o totalmente los elementos actuales y, en caso de discrepancia con esta versión, no asume ninguna responsabilidad. Lo expuesto en esta declaración debe ser tenido en cuenta por todas aquellas personas o entidades que puedan tener que adoptar decisiones o elaborar o difundir opiniones relativas a valores emitidos por CaixaBank y, en particular, por los analistas e inversores que manejen el presente documento. Se invita a todos ellos a consultar la documentación e información pública comunicada o registrada por CaixaBank ante la Comisión Nacional del Mercado de Valores (“CNMV”). En particular, se advierte de que este documento contiene información financiera no auditada.

CaixaBank advierte que esta presentación puede contener manifestaciones sobre previsiones y estimaciones sobre negocios y rentabilidades futuras, particularmente en relación con la información, tanto financiera como no financiera, relativa a inversiones y sociedades participadas, elaborada fundamentalmente sobre la base de estimaciones realizadas por CaixaBank (incluyendo los factores ambientales, sociales y de gobierno corporativo (“ASG”). Debe tenerse en cuenta que dichas asunciones representan nuestras expectativas en relación con la evolución de nuestro negocio, por lo que pueden existir diferentes riesgos, incertidumbres y otros factores importantes que pueden causar una evolución que difiera sustancialmente de nuestras expectativas. Estas previsiones y estimaciones representan los juicios actuales de CaixaBank sobre expectativas futuras de negocios, pero determinados riesgos, incertidumbres y otros factores relevantes podrían conllevar que los resultados fueran sustancialmente diferentes de lo esperado. Estos factores, entre otros, hacen referencia a la situación del mercado, cuestiones de orden macroeconómico, directrices regulatorias y gubernamentales, movimientos en los mercados bursátiles nacionales e internacionales, tipos de cambio y tipos de interés, cambios en la posición financiera de nuestros clientes, deudores o contrapartes, así como nuestra capacidad para alcanzar nuestras expectativas o compromisos en materia ASG, que pueden depender de terceros, como nuestros objetivos de descarbonización, etc. Estos elementos, junto con los factores de riesgo indicados en presentaciones pasadas o futuras, podrían afectar adversamente a nuestro negocio y al comportamiento y resultados descritos, incluyendo los relativos a objetivos ASG. Otras variables desconocidas o imprevisibles, o en las que exista incertidumbre sobre su evolución y/o sus potenciales impactos pueden hacer que los resultados difieran materialmente de aquéllos descritos en las previsiones y estimaciones.

Los estados financieros pasados y tasas de crecimiento anteriores no deben entenderse como una garantía de la evolución, resultados futuros o comportamiento y precio de la acción (incluyendo el beneficio por acción). Ningún contenido en esta presentación debe ser tomado como una previsión de resultados o beneficios futuros. Adicionalmente, debe tenerse en cuenta que esta presentación se ha preparado a partir de los registros de contabilidad mantenidos por CaixaBank y por el resto de entidades integradas en el Grupo CaixaBank, e incluye ciertos ajustes y reclasificaciones que tienen por objetivo homogeneizar los principios y criterios seguidos por las sociedades integradas con los de CaixaBank, como en el caso concreto de BPI, por lo que los datos contenidos en esta presentación pueden no coincidir en algunos aspectos con la información financiera publicada por dicha entidad.

De acuerdo con las Medidas Alternativas del Rendimiento (“MAR”, también conocidas por sus siglas en inglés como “APMs”, Alternative Performance Measures) definidas en las Directrices sobre Medidas Alternativas del Rendimiento publicadas por la European Securities and Markets Authority el 5 de octubre de 2015 (ESMA/2015/1415) (“las Directrices ESMA”), este informe utiliza ciertas MAR, que no han sido auditadas, con el objetivo de que contribuyan a una mejor comprensión de la evolución financiera de CaixaBank. Estas medidas deben considerarse como información adicional, y en ningún caso sustituyen la información financiera elaborada bajo las Normas Internacionales de Información Financiera (“NIIF”), también conocidas por sus siglas en inglés como “IFRS” (International Financial Reporting Standards). Asimismo, tal y como el Grupo CaixaBank define y calcula estas medidas puede diferir de otras medidas similares calculadas por otras compañías y, por tanto, podrían no ser comparables. Se ruega consultar el apartado correspondiente del informe financiero en el que se recoge el detalle de las MAR utilizadas, así como para la conciliación de ciertos indicadores de gestión con los indicadores presentados en los estados financieros consolidados elaborados bajo las NIIF. Señalar que el Grupo, desde 1 de enero de 2023, ha aplicado la NIIF 17 “Contratos de Seguro” y la NIIF 9 “Instrumentos Financieros” a los activos y pasivos afectos al negocio asegurador, en base a lo cual ha procedido a reexpresar la cuenta de resultados del ejercicio 2022 y el balance de situación a 31 de diciembre de 2022 a efectos comparativos. El Grupo considera también los requerimientos de NIIF 9, norma contable que ya venía aplicando al negocio bancario para el registro y medición de sus activos y pasivos financieros.

Esta presentación no ha sido objeto de aprobación o registro por parte de la CNMV ni de ninguna otra autoridad en otra jurisdicción. En todo caso, se encuentra sometido al derecho español aplicable en el momento de su elaboración y, en particular, se hace constar que no va dirigido a ninguna otra persona física o jurídica localizada en otras jurisdicciones, donde puede no adecuarse a las normas imperativas o a los requisitos legales que resulten de obligada observación. El propósito de esta presentación es exclusivamente informativo y no pretende prestar un servicio de asesoramiento financiero ni debe entenderse de ningún modo como una oferta de venta, intercambio, adquisición o invitación para adquirir cualquier clase de valores, producto o servicios financieros de CaixaBank o de cualquier otra de las sociedades mencionadas en él. Toda persona que en cualquier momento adquiera un valor debe hacerlo únicamente en base a su propio juicio y/o por la idoneidad del valor para su propósito y ello exclusivamente sobre la base de la información pública contenida en la documentación elaborada y registrada por el emisor en el contexto de la oferta o emisión de valores concreta de la que se trate habiendo recibido el asesoramiento profesional correspondiente, si lo considera necesario o apropiado según las circunstancias, y no basándose en la información contenida en esta presentación.

Sin perjuicio del régimen legal o del resto de limitaciones impuestas por Grupo CaixaBank que resulten aplicables, se prohíbe expresamente cualquier modalidad de explotación de este documento y de las creaciones y signos distintivos que incorpora, incluyendo toda clase de reproducción, distribución, cesión a terceros, comunicación pública y transformación, mediante cualquier tipo de soporte y medio, con finalidades comerciales, sin autorización previa y expresa de sus titulares respectivos. El incumplimiento de esta prohibición podrá constituir una infracción que la legislación vigente puede sancionar en estos casos.



Claves del
ejercicio

Actividad
comercial

Resultados y
fortaleza de balance



Claves del
ejercicio

Actividad
comercial

Resultados y
fortaleza de balance

Claves del ejercicio



Avanzamos en las prioridades del Plan Estratégico 2022-2024



Crecimiento del negocio



Modelo de atención



Referente europeo de sostenibilidad

“Estar cerca de las personas para todo lo que importa”

“Estar cerca de las personas para todo lo que importa” significa... Cerca de las familias y de las empresas



Crédito a familias ⁽²⁾

~80.000 hipotecas
~970.000 préstamos consumo
19.700 MM€ concedidos



Gestión del ahorro ⁽⁴⁾

630.330 MM€ recursos de clientes

- ~40% ahorro largo plazo (+8,5% yoy)



Crédito a empresas ⁽²⁾

~280.000 operaciones
37.000 MM€ concedidos



Domiciliación de ingresos

~ 10,4 millones de nóminas/pensiones ⁽⁵⁾
~ 26.000 MM€ domiciliados mensualmente ⁽⁶⁾

**Volumen
Negocio ⁽¹⁾**
974.382 MM€
+1,2%



BPI

Cartera de crédito sano +3,1%

~90.000 operaciones de crédito ⁽³⁾
6.200 MM€ concedidos



Prestaciones pagadas a nuestros clientes por planes de pensiones y ahorro ⁽⁷⁾

~5.600 MM€

Contribuyendo al progreso y al desarrollo de nuestra sociedad

... estar comprometidos con la inclusión financiera



RED OFICINAS MÁS EXTENSA DE ESPAÑA

- Con presencia en más de 2.230 municipios
- Única entidad en 483 poblaciones
- 40% de nuestras oficinas en poblaciones de <10.000hab



OFICINAS MÓVILES

- Atendemos a 783 municipios (+147 en el año)
- 335.000 beneficiarios



AgroBank

- 1.150 oficinas especializadas
- > 3.000 gestores especializados
- 4.100 MM€ concedidos para proyectos de inversión



CaixaBank

Sēniors

- 4 millones de clientes
- > 1.600 gestores especializados
- Avanzando en todos los compromisos

...y adaptando nuestros canales a las preferencias de nuestros clientes



RED OFICINAS

>4.000 oficinas ⁽¹⁾

La mayor red de distribución de España

CANAL DIGITAL

CaixaBankNow

11,5 MM clientes digitales ⁽²⁾



GESTIÓN REMOTA

inTouch

3,3 MM clientes



BANCO DIGITAL PARA JÓVENES

imagin

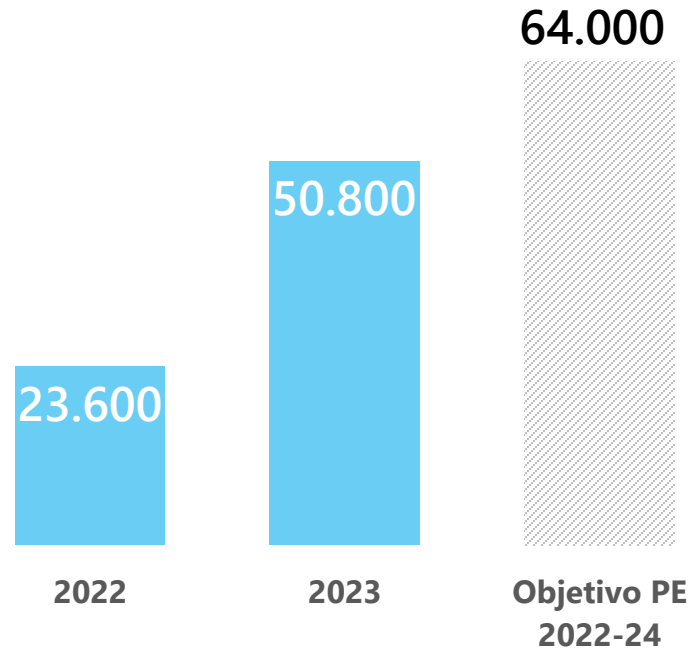
3,2 MM clientes

71,5% clientes vinculados ⁽³⁾

Estar cerca de las personas... respondiendo a las demandas de la sociedad

Importe movilizado en finanzas sostenibles

Importe acumulado en millones de euros



LÍDER EUROPEO EN EMISIONES ESG 2019-2023 ⁽¹⁾

OBJETIVOS 2030 DESCARBONIZACIÓN EN INDUSTRIAS INTENSIVAS CO2



Sector eléctrico



Auto



Petróleo y gas



Hierro y acero



Carbón

(1) Dealogic.



Estar cerca de las personas... apoyando a la educación y a los más vulnerables



> 1.300 MM€ crédito
concedido (2023)

> 148.000 beneficiarios
(2023)

Voluntariado
CaixaBank

> 17.000 voluntarios

> 370.000 beneficiarios

EDUCACIÓN ⁽²⁾

dualiza
by  CaixaBank

~ **2.500** centros

~ **35.000** alumnos

~ **3.700** empresas

INCLUSIÓN

~ **360.000** clientes con cuenta
social o de pago
básica

> 10.000 viviendas
sociales

> 5.900 familias
Programa Impulsa ⁽¹⁾

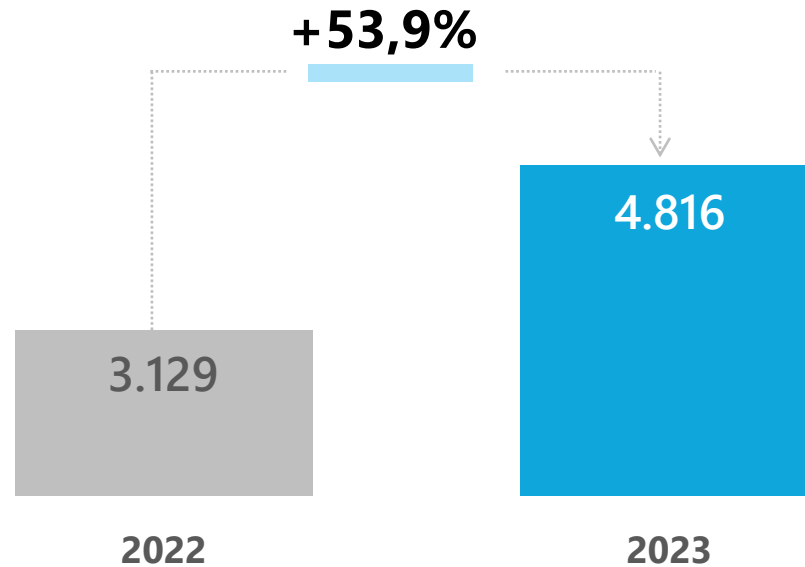
Una forma diferente de hacer banca

Sólidos resultados del ejercicio impulsados por nuestro modelo de hacer banca y por un contexto de tipos normalizado



Resultado atribuido ⁽¹⁾ al Grupo

En millones de euros y variación en porcentaje



MEJORA DE LA
RENTABILIDAD

ROE
12 MESES

13,2%

Con un nivel de solvencia CET1 del 12,4%,
muy por encima de los requerimientos regulatorios

(1) Cuenta de resultados bajo NIIF17. A efectos comparativos, los datos de 2022 se han reexpresado.

La solidez de balance y los buenos resultados respaldan nuestro compromiso con la creación de valor para el accionista

★ RETRIBUCIÓN AL ACCIONISTA 2023

60% pay out ⁽¹⁾

€0,3919 DPA

Programa recompra
de acciones
2022+2023

2.300 MM€

★ POLÍTICA DE DIVIDENDO 2024

50% - 60% pay out ⁽²⁾

Dos pagos en efectivo ⁽²⁾ :

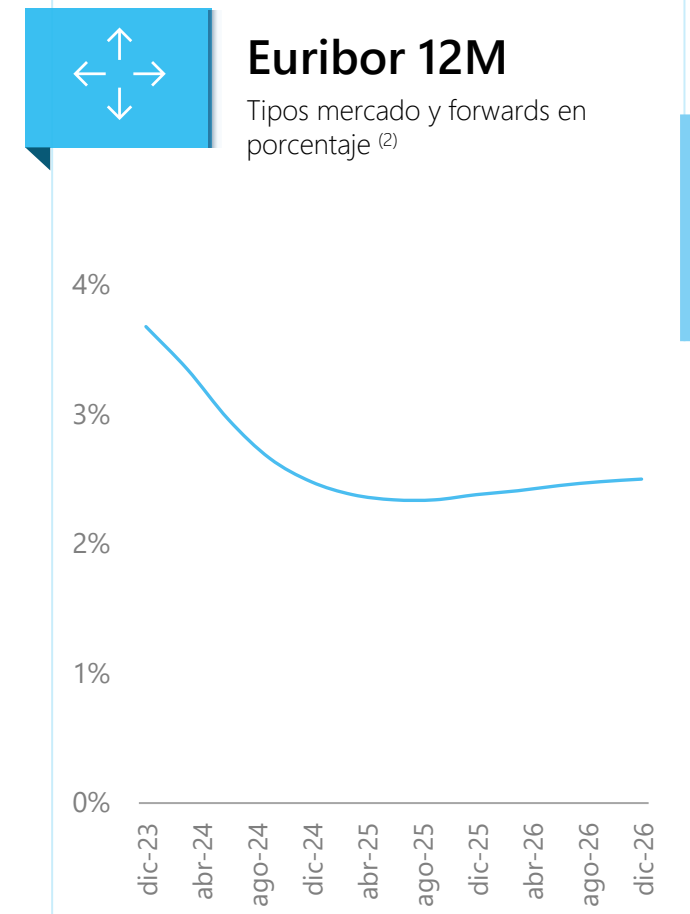
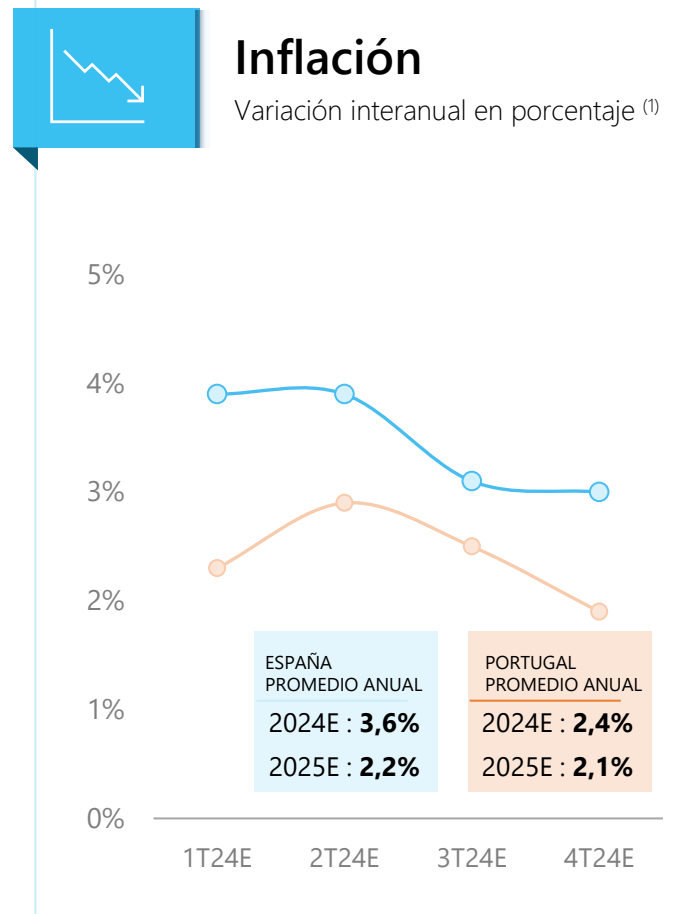
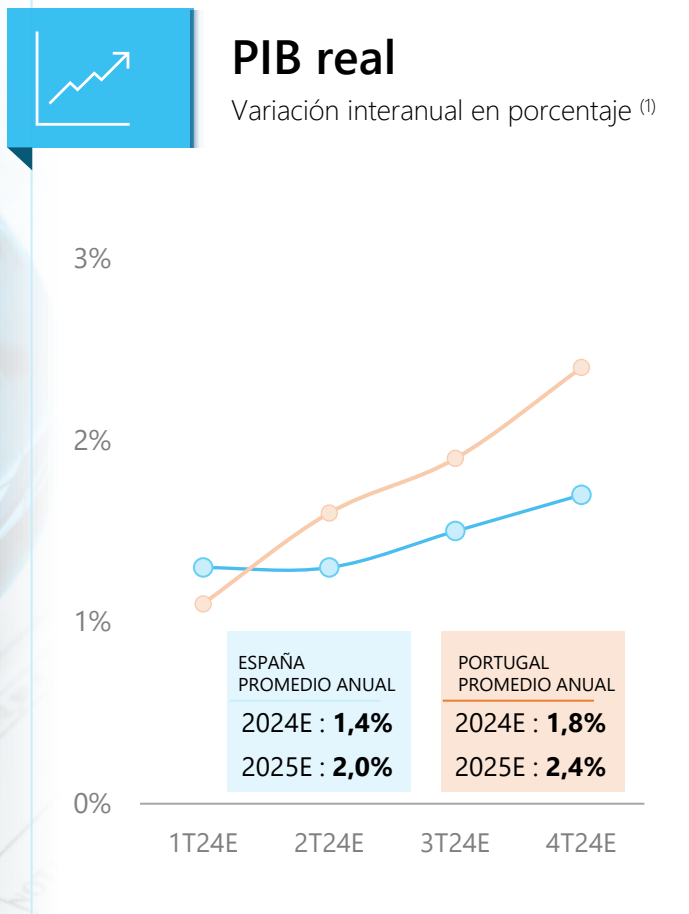
- nov-24: 30-40% del BDI 1S 2024
- y abr-25

Solicitada autorización para un nuevo programa de recompra de acciones

La Fundación Bancaria "la Caixa" recibirá ⁽³⁾ >900 MM€

Visión 2024

Escenario macroeconómico



2023

Visión 2024



▶ Cerrar el Plan Estratégico

MEJORA DE
PREVISIONES



▶ Reforzar nuestra sólida posición financiera

▶ Seguir ayudando a familias y empresas

Con un modo de hacer banca diferente y
creando valor para la sociedad



Claves del
ejercicio

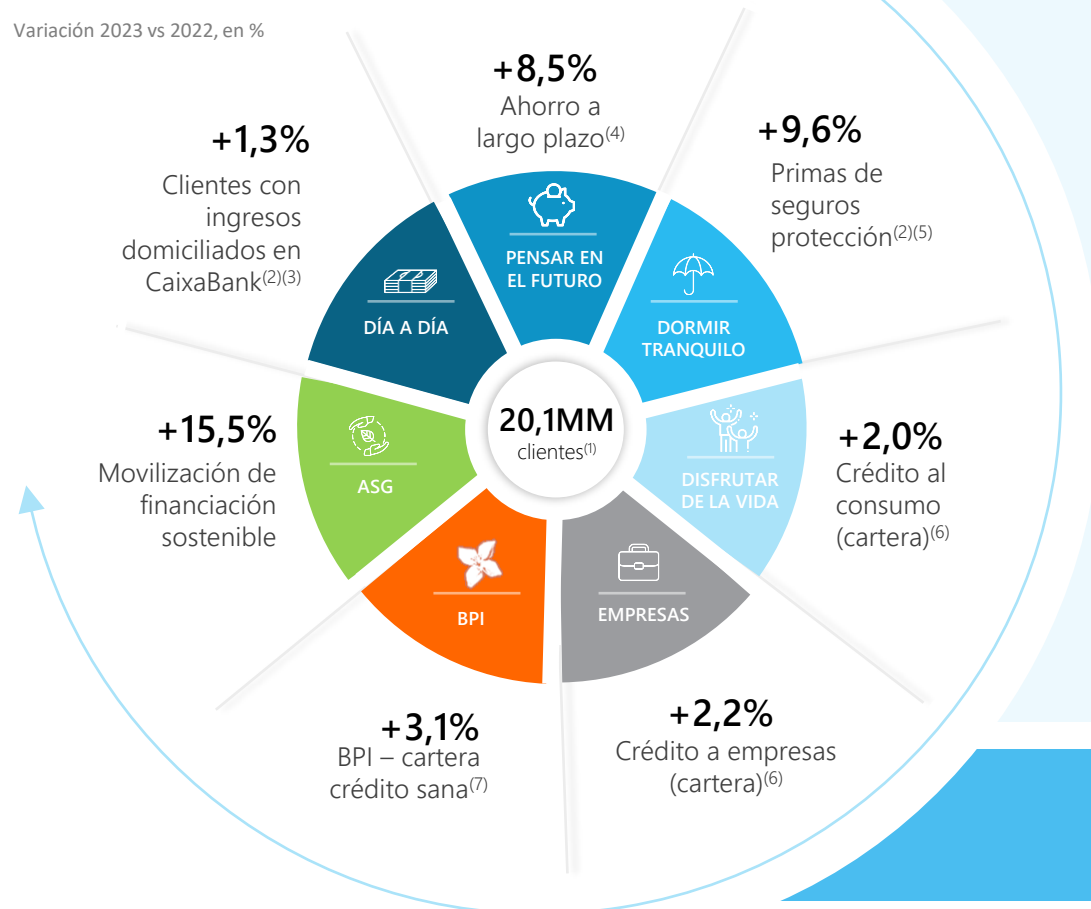
Actividad
comercial

Resultados y
fortaleza de balance

Elevada actividad comercial, en un entorno exigente

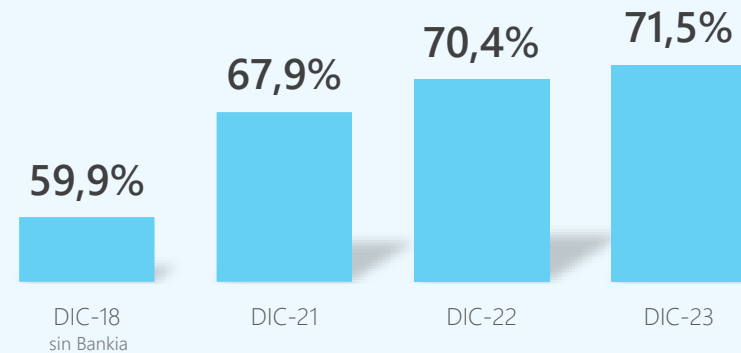
FOCO EN CUBRIR LAS NECESIDADES DE LOS CLIENTES

Variación 2023 vs 2022, en %



AUMENTO CONTINUADO DE LA BASE DE CLIENTES VINCULADOS

% de clientes vinculados⁽⁸⁾, personas físicas (España)



20,1 MM

clientes en España y Portugal

11,5 MM

clientes digitales⁽⁹⁾ personas físicas en España



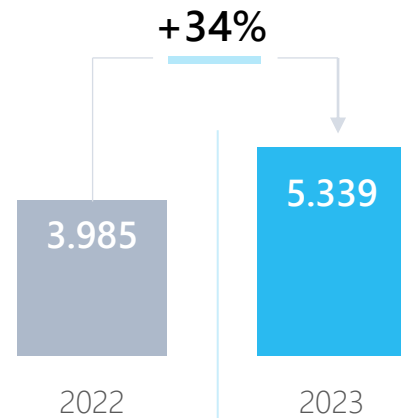
(1) Clientes en España y Portugal. (2) CaixaBank sin BPI. (3) Incluye domiciliación de nóminas, pensiones y prestaciones de desempleo y otros ingresos profesionales. (4) Incluye fondos de inversión (carteras gestionadas y SICAVs), planes de pensiones y seguros de ahorro. (5) Cartera de primas devengadas. Incluye primas vida-riesgo (VidaCaixa) i no-vida (SegurCaixa Adeslas) comercializadas a través de la red comercial. (6) Cartera sana. (7) Segmento BPI. (8) Clientes, personas físicas, con 3 o más familias de productos contratados. (9) Clientes personas físicas con acceso a canales digitales en los últimos 6 meses, datos a diciembre de 2023

Fuerte aumento de las suscripciones netas en seguros y fondos



Suscripciones netas de ahorro a largo plazo

(fondos de inversión⁽²⁾, seguros de ahorro y planes de pensiones), en millones de euros

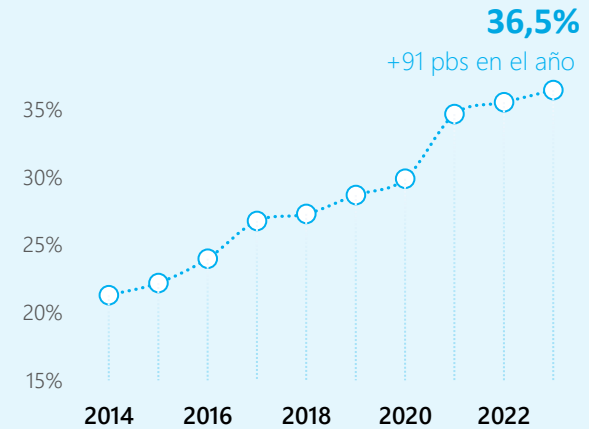


2023: Desglose suscripciones netas por producto, % sobre el total



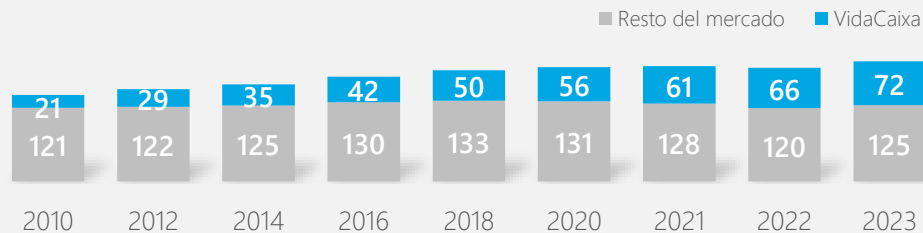
Ganancias en cuota de mercado

Evolución de la cuota de seguros de ahorro⁽³⁾ en España, %



Modelo de asesoramiento diferencial

Evolución recursos gestionados en seguros de ahorro⁽¹⁾⁽³⁾ en España, en miles de millones de euros



Variación 2010-23

51 Mil MM€



4 Mil MM€

sector, sin VidaCaixa

Recorrido para seguir creciendo

Ahorro largo plazo s/total ahorro familias⁽⁴⁾



(1) Incluye Unit Linked. (2) Incluye carteras gestionadas y SICAVs. (3) Datos estimados a diciembre 2023. Fuente ICEA. (4) Últimos datos disponibles a 3T23. Fuente: Eurostat, Banco de España y Banco de Portugal.

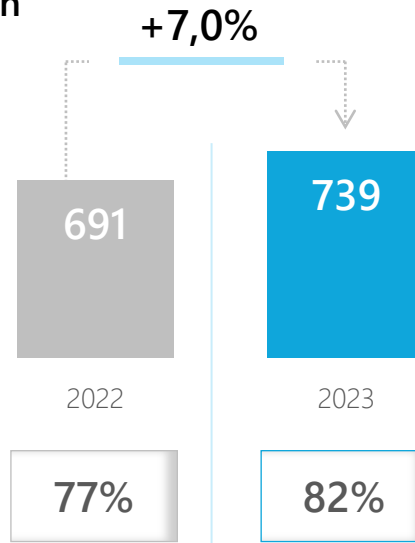
Dinámica muy positiva en seguros protección

La oferta MyBox sigue generando atractivo



Nueva producción de primas de seguros protección⁽¹⁾

En millones de euros




VidaCaixa

SegurCaixa Adeslas

2023: Desglose por tipología de producto (% sobre el total)

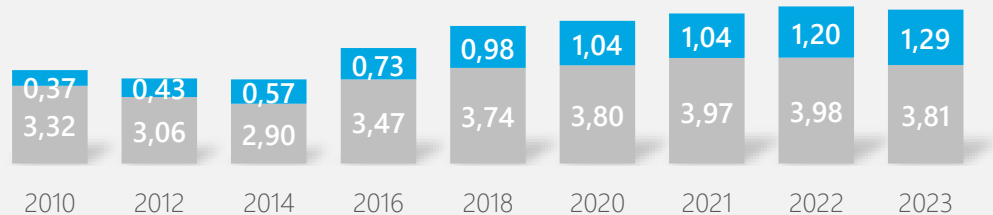
43%
Vida-Riesgo



Crecimiento sostenido de la cartera de seguros protección⁽¹⁾:

+9,6% variación en 2023

Evolución primas de los seguros vida-riesgo⁽²⁾ en España, en miles de millones de euros



Variación 2010-23

~920 MM€

VidaCaixa

~500 MM€

sector, sin VidaCaixa

Cuota de seguro vida-riesgo⁽³⁾

25,7%

+278 pbs vs. SEP-22

Nota: La información de productos con primas únicas (de duración plurianual) se presenta en base anual para facilitar la comparación interanual homogénea de todas las líneas de productos.

(1) Incluye seguros vida-riesgo y seguros generales. CaixaBank, sin BPI y considerando las primas brutas comercializadas a través de la red comercial (2) Fuente ICEA. Para 2023, los datos corresponden a acumulado 12 meses a Septiembre (último dato disponible) (3) Fuente: ICEA. Datos a septiembre 2023

Mejora del volumen de negocio

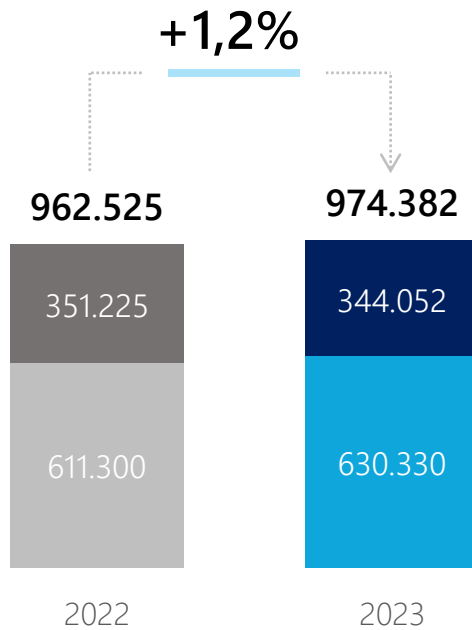
-crecimiento de los recursos de clientes en el año



VOLUMEN DE NEGOCIO (recursos de clientes + cartera sana⁽¹⁾)

En millones de euros

- Cartera de crédito sana⁽¹⁾
- Recursos de clientes



RECURSOS DE CLIENTES

Variación anual

+3,1%

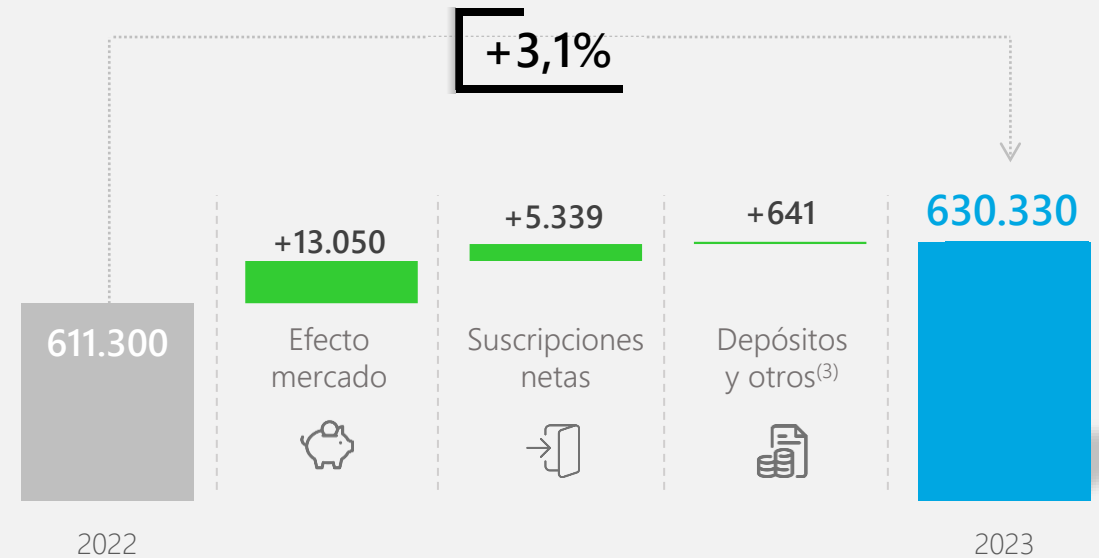
del que:

Ahorro a largo plazo⁽²⁾

Depósitos y otros⁽³⁾

+8,5%

+0,2%



(1) Cartera bruta menos dudosos. (2) Incluye fondos de inversión (carteras gestionadas y SICAVs), planes de pensiones y seguros de ahorro (incluyendo Unit Linked). (3) Incluye depósitos (vista, plazo y empréstitos retail) y otros (CTAs y otras cuentas)

Mejora del volumen de negocio

-crecimiento de la cartera de empresas y consumo, la cartera vivienda se contrae

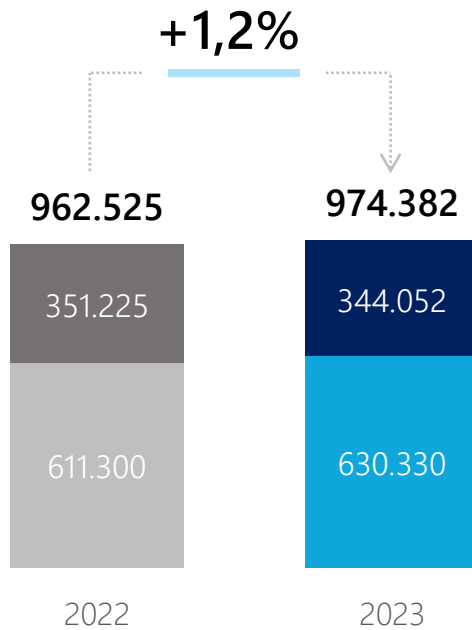
VOLUMEN DE NEGOCIO

(recursos de clientes + cartera sana⁽¹⁾)

En millones de euros

■ Cartera de crédito sana⁽¹⁾

■ Recursos de clientes



CARTERA DE CRÉDITO SANA⁽¹⁾

Variación anual

-2,0%

del que:

Crédito a
empresas

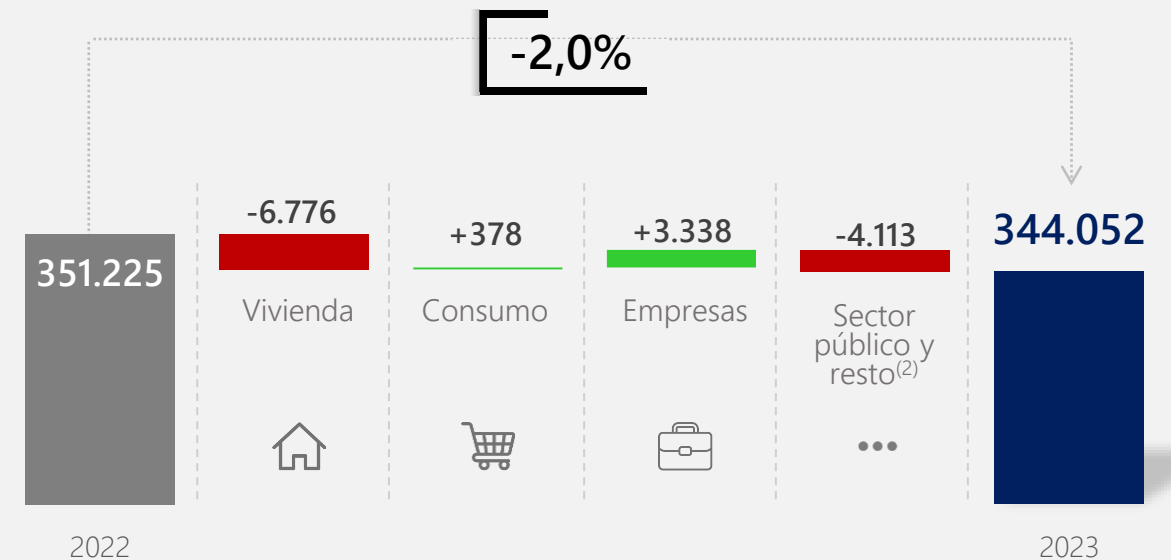
Crédito al
consumo

Adquisición
vivienda

+2,2%

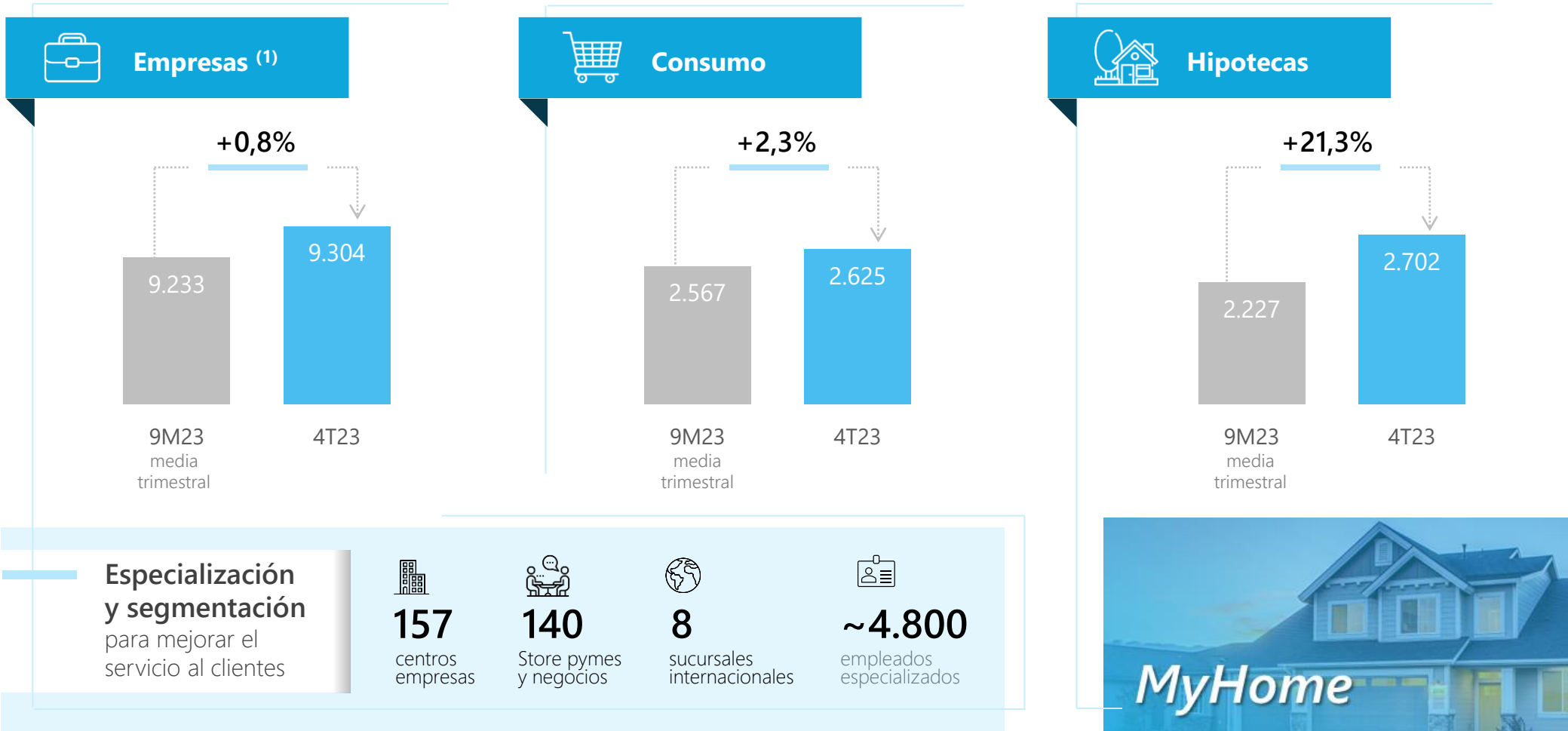
+2,0%

-5,0%



Mejora en la nueva producción de crédito durante el año

Nueva producción de crédito, en millones de euros (datos Grupo CaixaBank, sin BPI)



(1) Productos: préstamos y cuentas de crédito; no incluye productos de circulante. Producción de empresas incluye banca de Empresas, negocio promotor, Corporativa España y Sucursales internacionales

Cartera hipotecaria - situación actual

Cartera adquisición vivienda

Desglose por tipo de referencia del Grupo CaixaBank, sin BPI

35% Tipo fijo

~80% de la producción concedida desde 2015

118.701
MM€

65% Tipo variable⁽¹⁾

- 83% se originó antes de 2015
- ~90€/mes: Δ medio cuota 2023

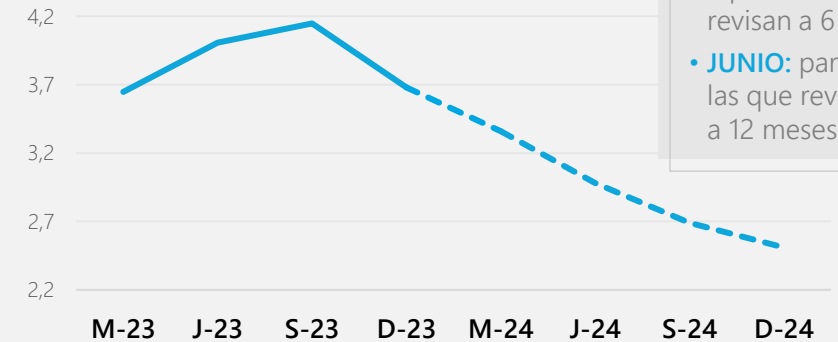
1,6 MM clientes con hipoteca⁽²⁾

2,6% Ratio de morosidad⁽³⁾

CaixaBank dispone de herramientas y medidas para ayudar a clientes con dificultades

Evolución tipos de interés

Euribor 12 meses y tipos implícitos esperados por el mercado (a 26 de enero de 2024)



Repreciaación negativa en:

- **ENERO:** para hipotecas que revisan a 6 meses
- **JUNIO:** para las que revisan a 12 meses

La caída de tipos reducirá las cuotas hipotecarias en 2024 de la cartera referenciada al Euribor

~30.000

operaciones de refinanciación, adhesiones al CBP y novaciones de tipo variable a fijo⁽⁴⁾

Buena evolución del negocio en Portugal

Con mejora constante de la eficiencia y solidez de balance



Ganancias en cuotas de mercado

Cuota de mercado en Portugal⁽¹⁾, %

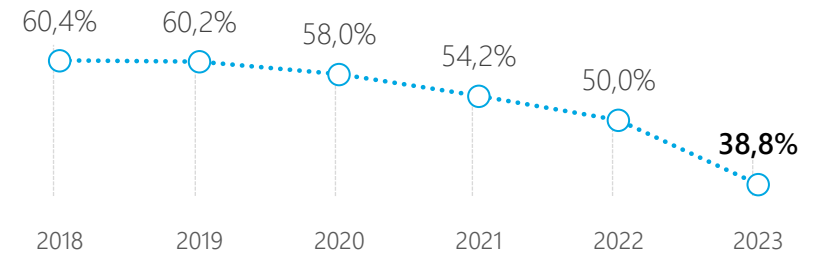
Var. anual (p.p.)

	Crédito	11,7%	+0,3
	Hipotecas	14,4%	+0,5
	Crédito a empresas	11,4%	+0,3



Mejora de la eficiencia

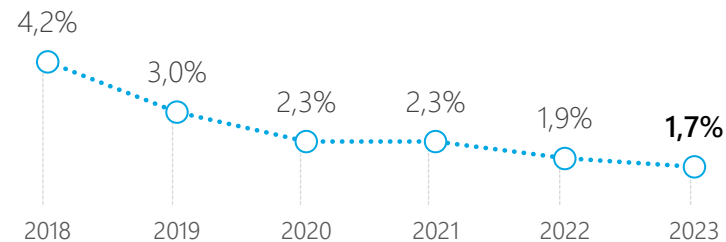
Ratio de eficiencia recurrente⁽²⁾, %



Fortaleza de balance

Ratio de morosidad⁽³⁾, en %

98% Ratio de cobertura⁽³⁾



Sólida posición de capital

14,1% Ratio CET1⁽⁴⁾

5 p.p. Colchón de capital⁽⁵⁾



Mejora de ratings



BBB+
(desde BBB)



Baa1
(desde Baa2)



cédulas

AA
(desde AA bajo)



Claves del
ejercicio

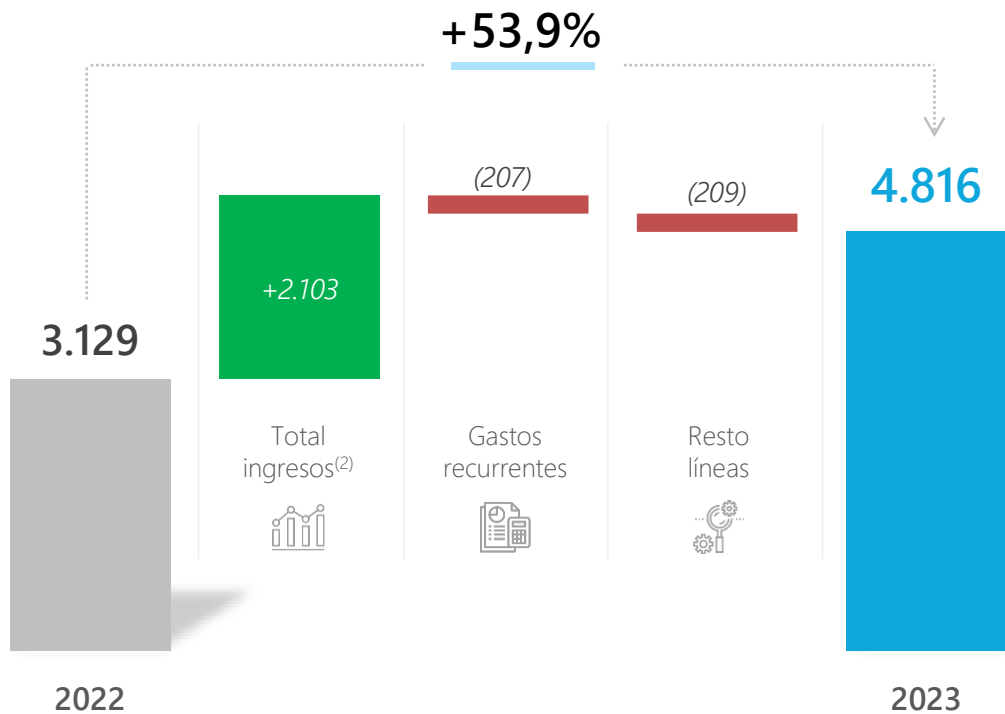
Actividad
comercial

Resultados y
fortaleza de balance

Resultados reflejan: la intensa actividad comercial, la gestión de costes y del riesgo y la situación de tipos

Resultado atribuido⁽¹⁾ al Grupo CaixaBank

en millones de euros netos de impuestos y variación interanual en porcentaje



Mejora de la eficiencia
(hasta 40,9%)



Coste del riesgo moderado <30pbs)



Tipo impositivo efectivo del 35%

(1) Cuenta de resultados bajo NIIF17. A efectos comparativos, los datos de 2022 se han reexpresado.

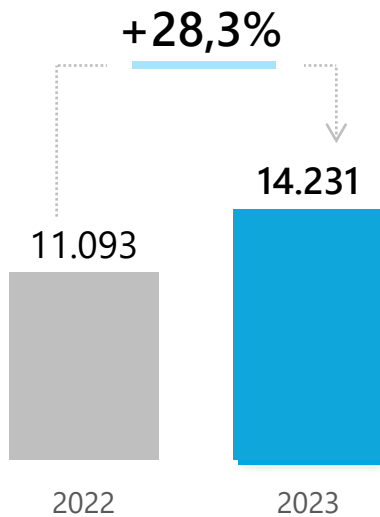
(2) Incluye impacto del pago total del impuesto a la banca (-373 MM€)

Crecimiento del margen bruto



Total ingresos (margen bruto)

En millones de euros y variación en porcentaje



Euribor 12M - promedio

Desglose de los ingresos totales

En millones de euros y porcentaje

	2023	Variación	
		En año	En 4T
Margen de intereses	10.113	+54,3%	+0,4%
Comisiones	3.658	(5,1%)	+2,5%
Resultado de seguros	1.118	+19,6%	+8,0%
Resto ingresos	(658)	--	--

- El margen de intereses recoge el impacto de la nueva producción y del nuevo entorno de tipos
- Menores comisiones bancarias (custodia y mantenimiento cuentas)
- Resultado de seguros refleja la mayor actividad comercial
- Resto ingresos incluye, entre otros, el pago del impuesto a la banca (373 MM€) y la contribución al FGD y al FUR (621 MM€)

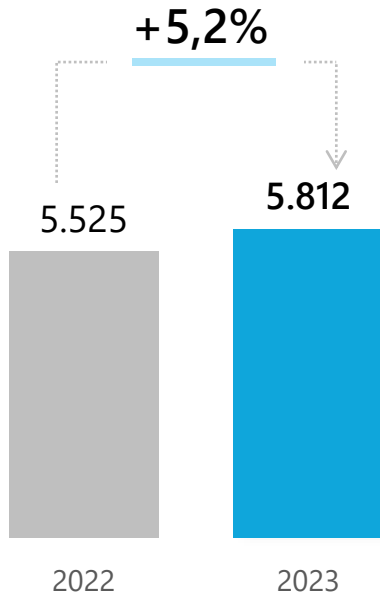
Mejora continua de la ratio de eficiencia

Los costes aumentan un 5,2%



Gastos recurrentes

En millones de euros y variación en porcentaje



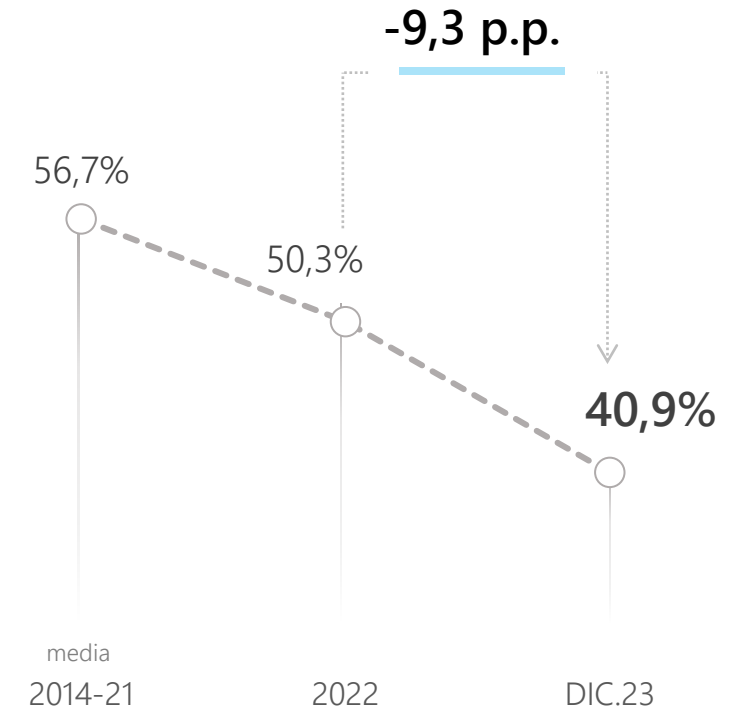
Desglose de los gastos recurrentes

En millones de euros y porcentaje

	2023	Variación interanual
Personal	3.516	+4,7%
Generales y amortizaciones	2.297	+6,1%

Ratio de eficiencia⁽¹⁾

En porcentaje

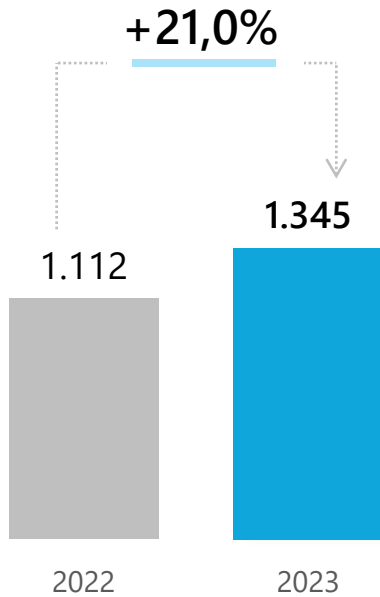


Coste del riesgo se mantiene reducido gracias a una gestión prudente



Pérdidas por deterioro de activos y otras dotaciones

En millones de euros y variación en porcentaje



Coste del riesgo,
acumulado 12 meses,
en %

0,28%

- Elevado ratio de cobertura: 73%
- Provisiones totales 7.665 millones de euros
- Fondo colectivo de provisiones no asignadas⁽¹⁾ 810 millones de euros

Mejora de la rentabilidad

Cuenta de resultados Grupo CaixaBank⁽¹⁾

En millones de euros

	2023	Variación interanual
Margen de intereses	10.113	+54,3%
Comisiones	3.658	(5,1%)
Resultado del servicio de seguros	1.118	+19,6%
Resultado de participadas	444	+15,2%
Resultado de operaciones financieras	235	(28,3%)
Otros productos y cargas de explotación	(1.337)	+38,9%
Margen bruto	14.231	+28,3%
Gastos de adm. y amortización recurrentes	(5.812)	+5,2%
Gastos de adm. y amortización extraord.	(9)	(81,7%)
Margen de explotación	8.410	+52,4%
Pérdidas deterioro activos financ. y otros	(1.345)	+21,0%
Bº/pérdidas en baja de activos y otros	(141)	+61,3%
Impuestos, minoritarios y otros	(2.108)	+77,0%
Resultado atribuido al Grupo	4.816	+53,9%
Rentabilidad (ROE)	13,2%	



Resultado atribuido al Grupo CaixaBank

4.816
Millones de €



Impuestos devengados⁽²⁾

2.594 MM€

del que:

Impuesto de sociedades	2.108
Impuesto a la banca	373
Impuesto sobre depósitos	113



Tipo efectivo⁽³⁾

35%

(1) Cuenta de resultados bajo NIIF17. A efectos comparativos, los datos de 2022 se han reexpresado. (2) Adicionalmente, existen otras cargas y contribuciones soportadas: FUR (164 millones de euros), contribución al FGD (457 millones de euros en 2023), 129 millones de euros coste aval DTAs. (3) Impuestos y otras cargas sobre beneficio antes de impuestos ajustado (por impuesto a la banca e impuesto sobre depósitos)

El saldo dudoso ha continuado reduciéndose, la ratio se mantiene por debajo del mercado

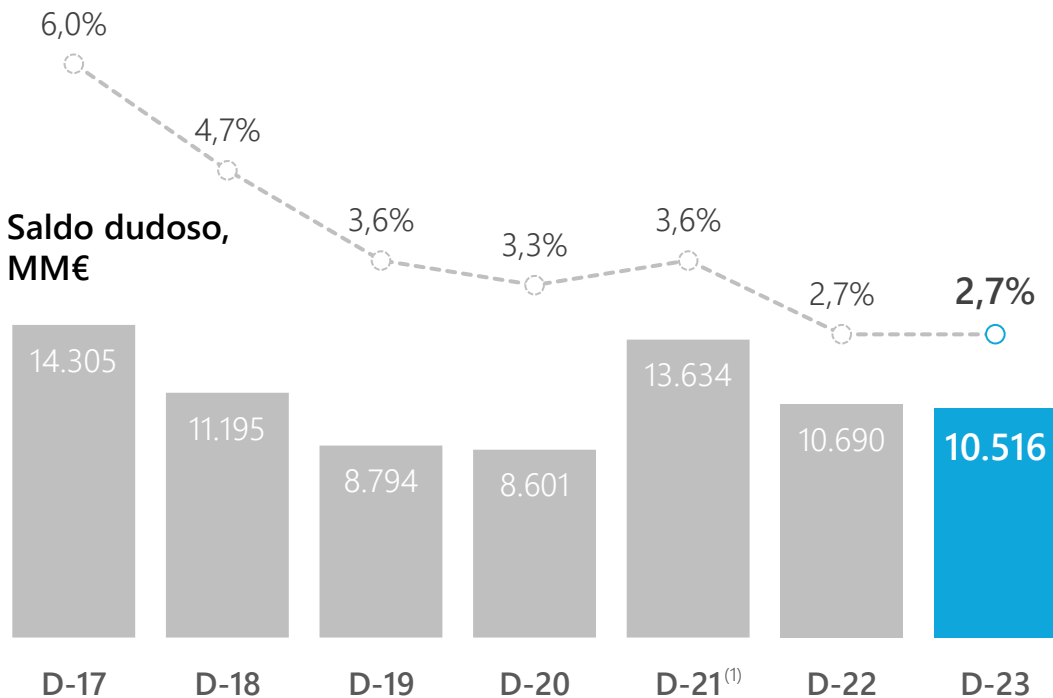
Morosidad

Liquidez

Solvencia

Ratio de morosidad, %

Saldo dudoso, MM€



2,7%



3,6%

Sector
Noviembre '23⁽²⁾

- Reducción de los saldos dudosos (-175 MM€ en el año)
- 55% de los préstamos ICO concedidos ya se han amortizado⁽³⁾.

(1) Datos de 2021 afectados por la incorporación de Bankia

(2) Datos del Banco de España. Ratio de mora de los créditos a sector privado residente.

(3) Incluye amortizaciones y cancelaciones

Confortables niveles de liquidez

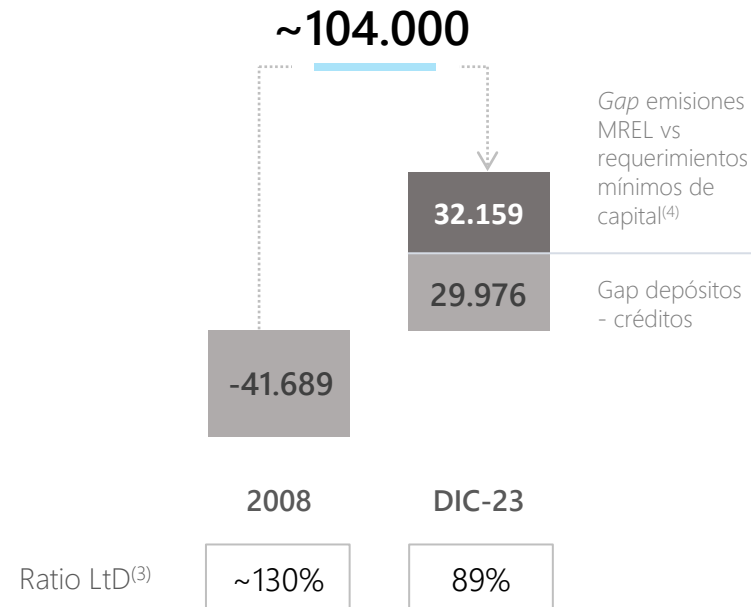
Morosidad

Liquidez

Solvencia

Activos
líquidos
160.204
millones euros
Ratio
LCR⁽¹⁾
215%
puntual
Ratio
NSFR⁽²⁾
143%
Ratio Loan
to Deposits
(LtD)
89%

Gap depósitos menos créditos y Gap MREL vs. requerimientos mínimos de capital, en millones de euros



- Amortización total del saldo en TLTRO
- 11.042 millones € de emisiones en 2023

Confortables niveles de solvencia

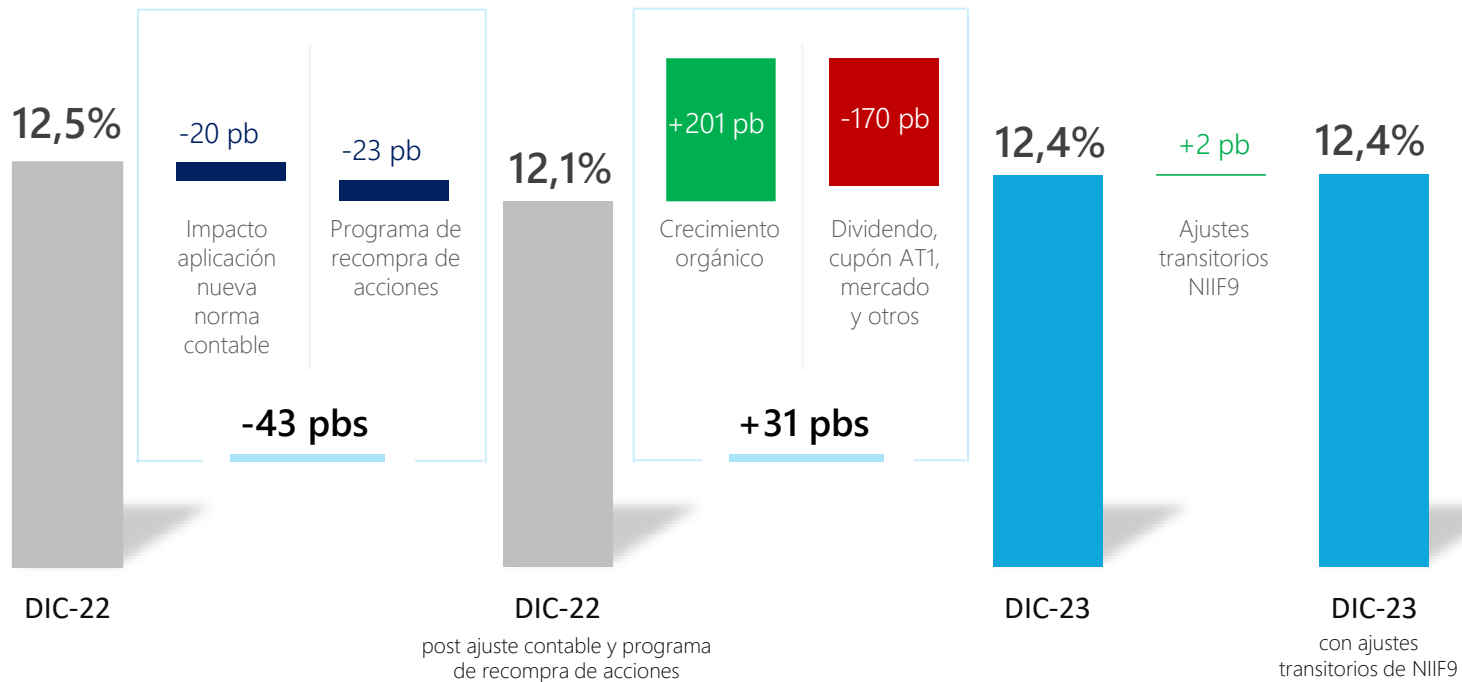
Morosidad

Liquidez

Solvencia

Solvencia – Ratio CET1⁽¹⁾

Sin aplicación de los ajustes transitorios de NIIF9. Datos en % de los activos ponderados por riesgo



12,4% Ratio CET1

+386 pbs Colchón sobre el requerimiento mínimo

Finalizado el programa de recompra de acciones anunciado en julio

Solicitada autorización para un nuevo programa de recompra de acciones

(1) Diciembre de 2022, en base a datos finales reportados. Los datos de diciembre 2023 son estimaciones (pre-final COREP).

Mantener nuestra fortaleza financiera nos permite seguir apoyando a la economía y desarrollar nuestra función social

Por nuestra manera de hacer banca...

Fomentando la inclusión financiera en todo el territorio

Liderazgo en microcrédito en Europa

Soluciones a problemas sociales (i.e. vivienda)

Comprometidos con la sostenibilidad y el medio ambiente

... y por la relación con la Fundación



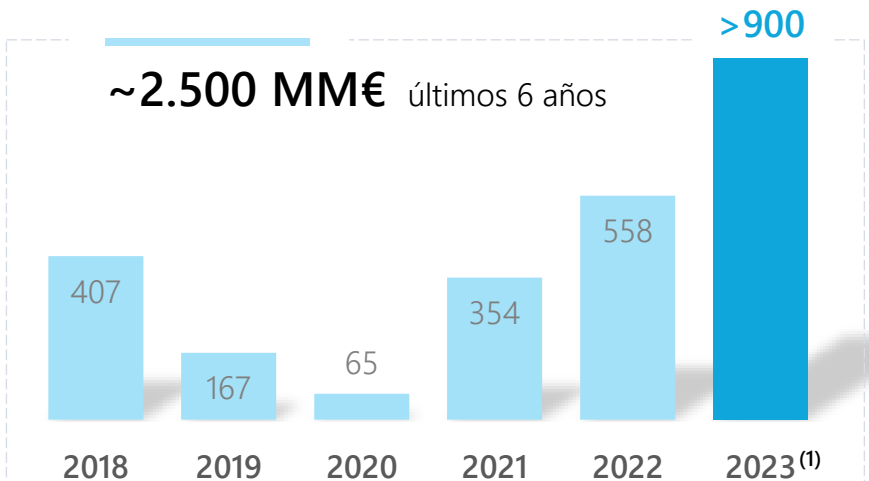
Colaboración en iniciativas sociales



Dividendo social

Generando valor
Dividendo 2023⁽¹⁾

Dividendo distribuido a la Fundación "la Caixa", en millones de euros



> 900
Millones €
Fundación
"la Caixa"

~500
Millones €
FROB

~1.450
Millones €
Resto de
accionistas

(1) En base a la propuesta de dividendo que se someterá a la Junta General de Accionistas



Pintor Sorolla, 2-4
46002 València
www.CaixaBank.com

#ResultadosCABK

