

## SOLIDESA COMERCIAL



**625.597** MM€  
en actius



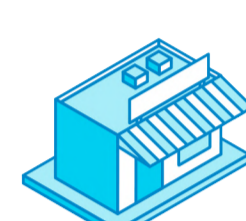
**627.824** MM€  
en recursos de clients




**5.100** MM€  
en subscripcions netes en  
fons i assegurances d'estalvi




**363.952** MM€  
en crèdits a la clientela



**Empreses**  
21.026 MM€



**Consum**  
5.172 MM€



**Hipoteques**  
4.654 MM€  
Nova producció

## FORTALESA FINANCERA

Sòlida posició  
de capital i liquiditat



**12,5%** CET1




**146.646** MM€  
en liquiditat

Morositat en mínims  
i millora de la cobertura

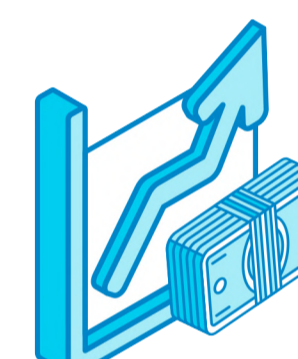


**2,6%** ràtio de  
morositat



**76%** ràtio de  
cobertura

Bona evolució de la  
rendibilitat i l'eficiència



**10,2%** ROE  
12 mesos



**45,7%** ràtio  
d'eficiència

## RESULTATS DEL PERÍODE

Gener-Juny	2023	2022	Variació
Marge d'interessos	4.624 MM€	2.979 MM€	+55,2%
Marge brut	6.673 MM€	5.420 MM€	+23,1%
Marge d'explotació	3.774 MM€	2.623 MM€	+43,9%
Resultat atribuït al grup	2.137 MM€	1.573 MM€	+35,8%

## CONCLUSIONS



1

CaixaBank va obtenir un benefici de 2.137 milions d'euros fins al juny, gràcies a una dinàmica comercial molt positiva i a la morositat en mínims.



2

La rendibilitat sobre fons propis arriba a nivells del 10% i es tanca el semestre amb una sòlida posició de liquiditat i capital.



3

La fortalesa financera permet a l'entitat mantenir una adequada retribució a l'accionista, seguir donant suport a famílies i empreses, i desenvolupar la seva funció social.