

# RESULTATS 1T | 2023


## FORTALESA COMERCIAL


  
**618.708** MM€  
en actius


  
**614.608** MM€  
en recursos de clients

  
**3.782** MM€  
en subscripcions netes en  
fons i assegurances d'estalvi

  
**361.077** MM€  
en crèdits a la clientela

 **Empreses**  
**+21%**

 **Consum**  
**+4%**  
Nova producció

 **Hipoteques**  
**+6%**

## SOLIDESA FINANCERA


**Sòlida posició**  
de capital i liquiditat

  
**12,6%** CET1


  
**132.867** MM€  
en liquiditat

**Morositat en mínims**  
i millora de la cobertura

  
**2,7%** ràtio de  
morositat

  
**76%** ràtio de  
cobertura

**Bona evolució de la**  
rendibilitat i l'eficiència

  
**10,5%** ROTE  
12 mesos

  
**48,2%** ràtio  
d'eficiència

## RESULTATS DEL PERÍODE

Gener – Març	2023	2022	Variació
Marge d'interessos	2.163 MM€	1.455 MM€	+48,6%
Marge brut	3.101 MM€	2.658 MM€	+16,7%
Marge d'exploració	1.659 MM€	1.244 MM€	+33,4%
Resultat atribuït al grup	855 MM€	706 MM€	+21,1%

## CONCLUSIONS



1

CaixaBank **guanya 855 milions d'euros** fins al març pel dinamisme comercial, i manté la fortalesa del seu balanç amb la morositat a mínims i una sòlida posició de capital i liquiditat.



2

Es produeix una **evolució positiva** interanual de tots els marges, cosa que permet que el benefici augmenti un **21,1%**, la rendibilitat ROTE arribi al **10,5%**, i la ràtio d'eficiència millori fins el **48,2%**.



3

Aquests resultats són una **bona notícia per als accionistes**, per als clients i per a la societat en general, perquè comptar amb un sector financer fort i fiable és clau per dinamitzar l'economia i l'activitat empresarial.