

RESULTADOS 1T | 2023




FORTALEZA COMERCIAL


618.708 MM€
en activos


614.608 MM€
en recursos de clientes


3.782 MM€
en suscripciones netas en
fondos y seguros de ahorro



361.077 MM€
en créditos a la clientela

 **+21%**
Empresas
 **+4%**
Consumo
 **+6%**
Hipotecas
Nueva producción


SOLIDEZ FINANCIERA


Sólida posición
de capital y liquidez


12,6% CET1

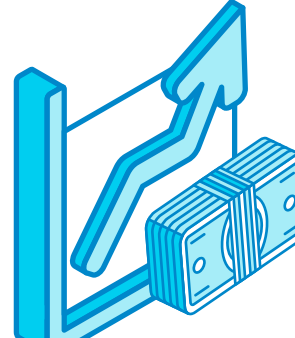

132.867 MM€
en liquidez

Morosidad en mínimos
y mejora de la cobertura


2,7% ratio de
morosidad


76% ratio de
cobertura

Buena evolución de la
rentabilidad y la eficiencia


10,5% ROTE
12 meses


48,2% ratio de
eficiencia

RESULTADOS DEL PERIODO

Enero-Marzo	2023	2022	Variación
Margen de intereses	2.163 MM€	1.455 MM€	+48,6%
Margen bruto	3.101 MM€	2.658 MM€	+16,7%
Margen de explotación	1.659 MM€	1.244 MM€	+33,4%
Resultado atribuido al grupo	855 MM€	706 MM€	+21,1%

CONCLUSIONES



1

CaixaBank gana **855 millones de euros** hasta marzo por el dinamismo comercial, y mantiene la fortaleza de su balance con la **morosidad en mínimos** y una sólida posición de **capital y liquidez**.



2

Se produce una **evolución positiva** interanual de todos los márgenes, lo que permite que el beneficio aumente un **21,1%**, la rentabilidad **ROTE** alcance el **10,5%**, y la ratio de eficiencia mejore hasta el **48,2%**.



3

Estos resultados son una **buena noticia para los accionistas**, para los clientes y para la sociedad en general, porque contar con un sector financiero fuerte y confiable es clave para dinamizar la **economía y la actividad empresarial**.