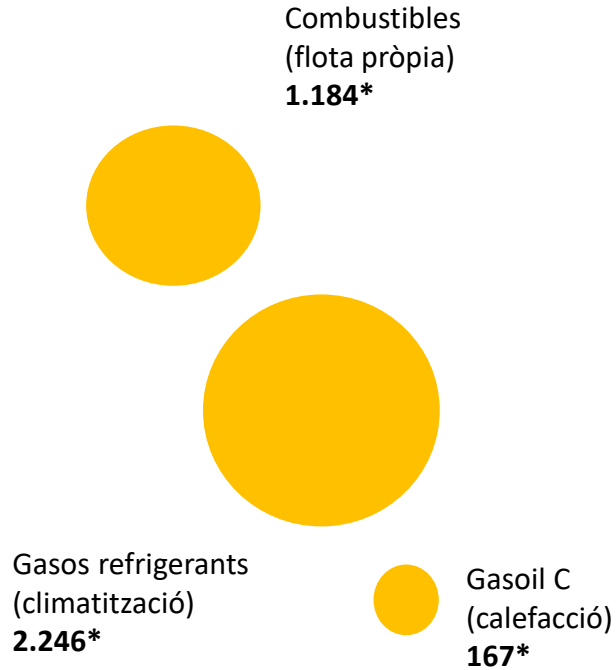


Petjada de Carboni CaixaBank 2020

Total emissions: 16.245 tCO₂eq




Total emissions ABAST 1

3.597 tCO₂eq

Emissions Directes

Combustibles i refrigerants

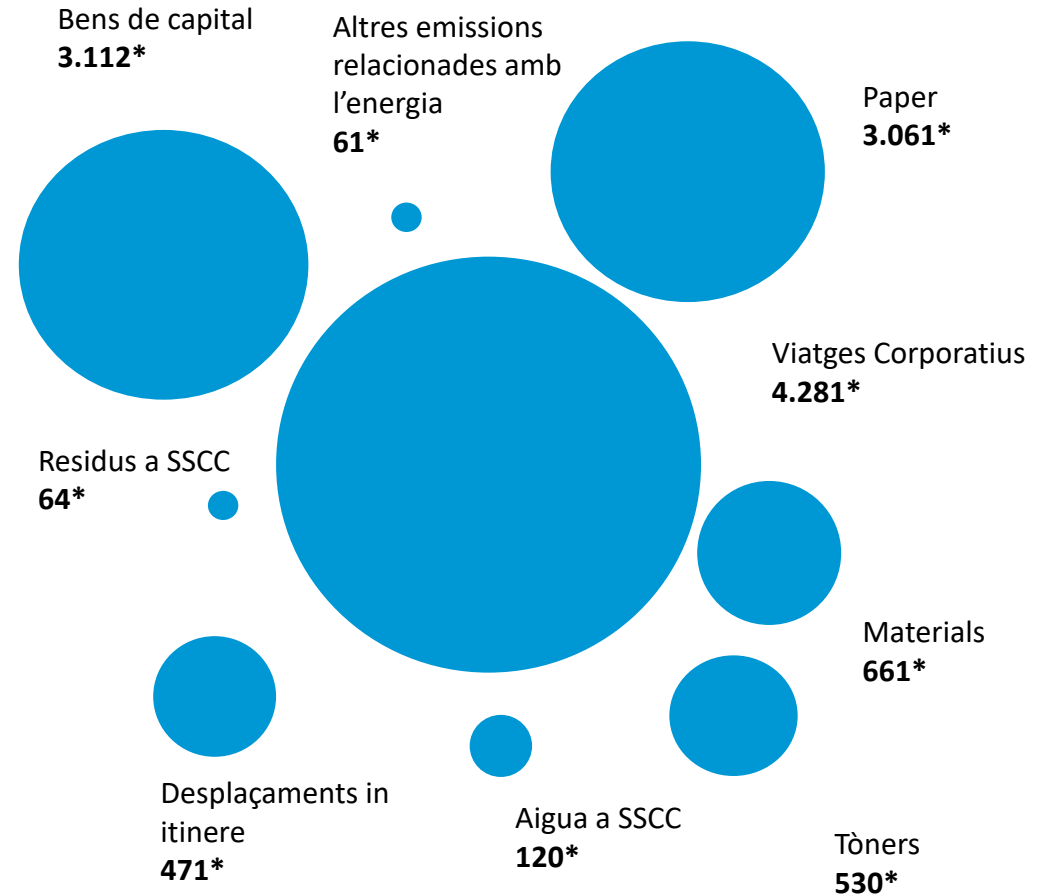


Total emissions ABAST 2

287 tCO₂eq

Emissions Indirectes

Compra d'energia para ús propi



Total emissions ABAST 3

12.361 tCO₂eq

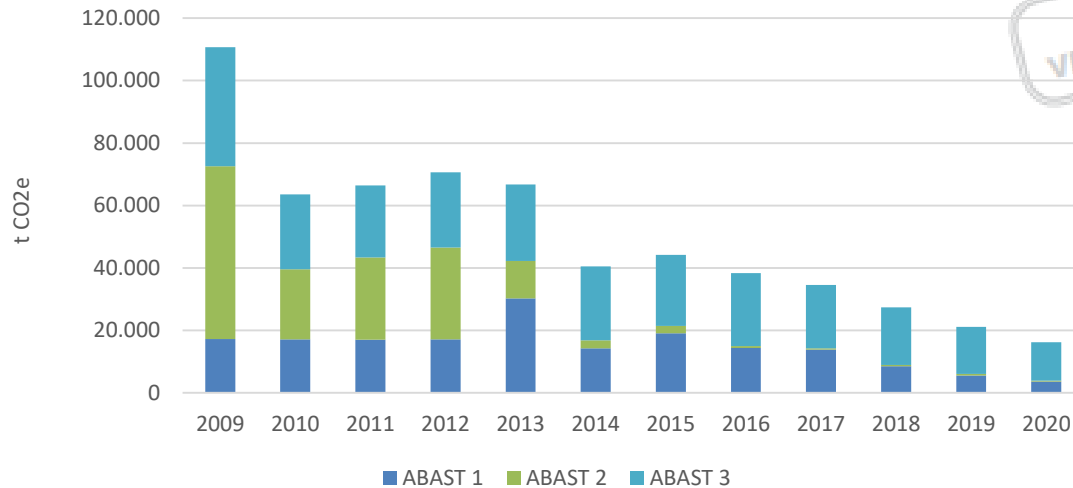
Altres Emissions Indirectes

Productes i serveis consumits

* tCO₂eq

Evolució de la Petjada de Carboni a CaixaBank

Emissions de GEI per abast 2009-2020



CaixaBank ha reduït la seva petjada de carboni en un 85% desde 2009

La petjada de carboni es calcula segons els estàndards ISO 14064:1-2012 basada en “The Greenhouse Gas Protocol” i “Corporate value chain (Scope 3) accounting and reporting standard”

ABASTOS	FONT	2009	2015	2016	2017	2018	2019*	2020*
ABAST 1	Combustible (flota pròpia)	1.123	2.402	1.688	1.779	1.332	1.261	1.184
	Gasoil calefacció	772	139	71	184	123	99	167
	Gasos refrigerants	15.311	16.579	12.578	11.910	7.122	4.212	2.246
ABAST 2	Consum d'electricitat	55.327	2.279	616	377	404	459	287
ABAST 3	Compra de bens i serveis (ús paper i altres)	14.562	11.428	10.967	8.430	5.911	4.194	4.372
	Bens de capital	73	1.548	2.130	2.028	2.091	2.448	3.112
	Combustible i activitats relacionades amb energia	15.932	1.144	134	92	78	89	61
	Generació de residus	151	106	208	163	112	92	64
	Desplaçaments corporatius	5.531	6.078	8.261	8.035	9.231	7.424	4.281
	Desplaçaments <i>in itinere</i>	1.966	2.466	1.651	1.571	932	846	471
Total	tCO₂	110.748	44.168	38.303	34.570	27.335	21.124	16.245

*Canvi de periodicitat en el càlcul: dades calculades d'1 d'octubre de l'any anterior al 31 de setembre d'aquell any.

CaixaBank, carbon neutral des de 2018

143.467
tCO₂ compensades
Projectes amb estàndard VCS
Període 2015-2020

2018

Projecte de generació d'energia a partir de biogàs
(Sonora AWMS GHG Mitigation Project MX05-B-03)

2017-2019

Projecte de replantació de boscos (16ha a Barcelona i Teruel)

2020

Projecte d'energia eòlica
(40,4MW instal·lats a Madhya Pradesh i Rajastàn)

2017

Projecte d'energia eòlica (30 wind turbines in Tamil Nadu)

2016

Projecte de fre de la deforestació amazònica
(REDD Project in Brazil nut concessions in Madre de Dios)

2019

Projecte contra la deforestació del bosc amazònic a Pará
(Cikel Brazilian Amazon REDD APD Project)

2015

Planta de energia de biomassa
(Viñales Project, 40 GW/year)

Evolució de les emissions generades i compensades

