

**11,600 €** Cierre a 29-05-26

**▲ 7,0%** Variación mensual

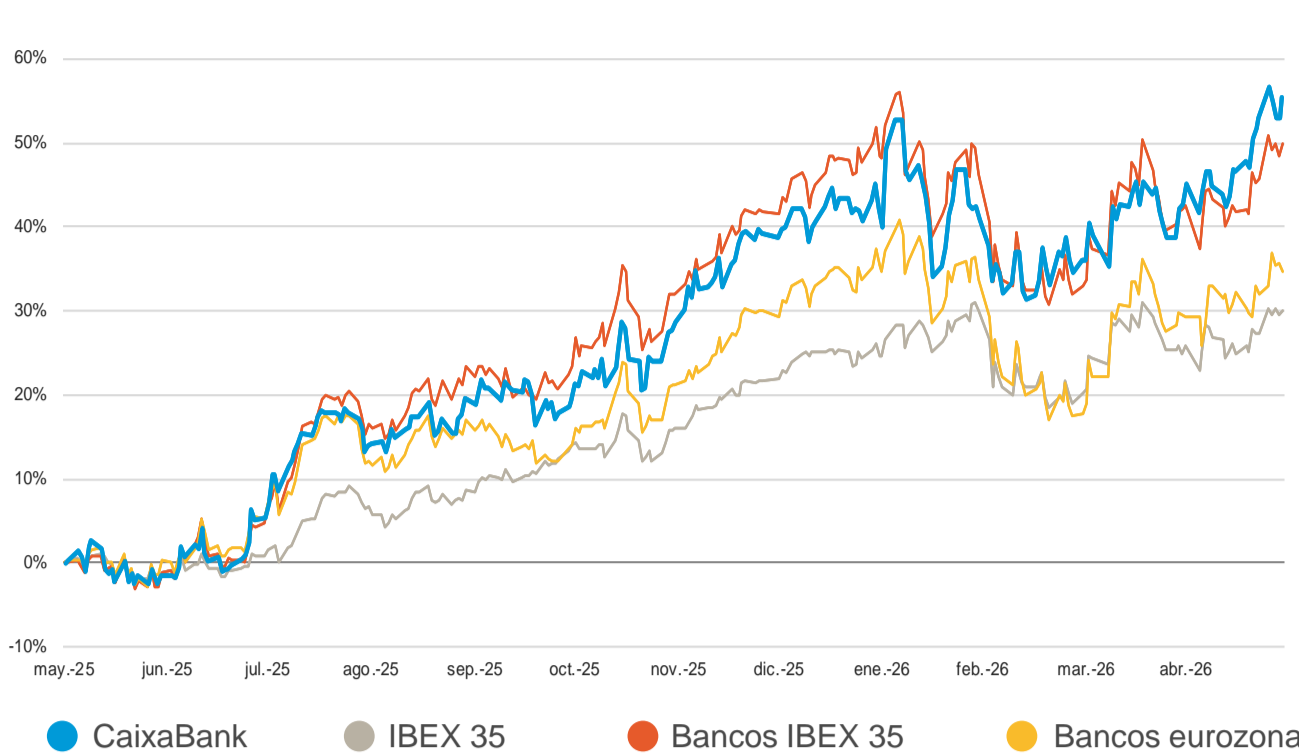
**11,745 €** Precio máximo del mes

**10,475 €** Precio mínimo del mes

## La acción de CaixaBank

### Evolución de la cotización

en los últimos 12 meses

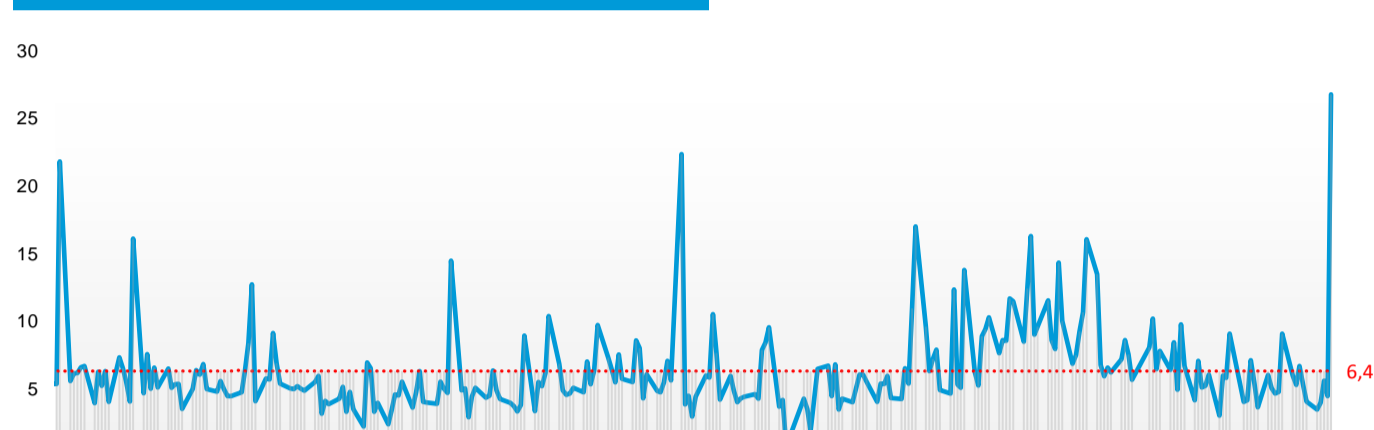


### Variación de las cotizaciones

	CaixaBank	IBEX35	Bancos IBEX35	Bancos eurozona
Último mes	<b>7,0%</b>	3,3%	5,1%	5,1%
En 2026	<b>11,1%</b>	6,1%	4,7%	3,8%
Últimos 12 meses	<b>55,3%</b>	30,1%	49,9%	36,0%

### Evolución del volumen de negociación diario

últimos 12 meses (en millones de acciones)



1. Volumen promedio negociado en BME en los últimos 12 meses en millones de acciones.

### Opinión de los analistas



**50%** comprar

**35%** mantener

**15%** vender

ADVERTENCIA. Esta información no constituye en ningún caso una recomendación de compra o de venta de la acción. Datos a 27-05-26.

### Indicadores de la acción

<b>81.484</b>	Capitalización bursátil <sup>1</sup>	<b>2,18x</b>	P/Valor teórico contable <sup>2</sup>
<b>0,00%</b>	Posiciones cortas sobre el capital	<b>4,50 €</b>	Valor teórico contable tangible <sup>4</sup>
<b>28,66%</b>	Volatilidad 12 meses	<b>4,3%</b>	Rentabilidad por dividendo <sup>3</sup>
<b>12,9x</b>	PER <sup>5</sup>	<b>0,85 €</b>	Beneficio atribuido por acción <sup>4</sup>

1. Millones de euros. 2. Cotización a cierre 29-05-2026 y VTC a cierre del 1T26. 3. Según dividendos pagados durante los últimos doce meses. 4. Según datos a cierre del 1T26. 5. PER 2026. Según estimación de beneficios. Fuente Bloomberg.

## Claves del mes

**1** La morosidad vuelve a bajar en España en marzo y marca nuevos mínimos

**2** El apetito por el riesgo, condicionado por la evolución del conflicto en Irán y por las expectativas de la IA

**3** Indicadores de opinión configuran un 2T casi estancado con presiones inflacionistas al alza en la eurozona

**4** El shock energético pone el foco del crecimiento de EE. UU. en el consumo privado

[Ver más claves](#)

## ¿Qué sabes de...

### como tributan las acciones?


La rentabilidad que se obtiene de la inversión en valores negociables deriva de los dividendos percibidos y la plusvalía obtenida en la transmisión de acciones.



Para más información consulta la [Guía de fiscalidad de los dividendos](#)

## Plan de dividendos

Ejercicio 2026



**50% - 60%**  
pay-out en efectivo


**Dividendo a cuenta<sup>(1)</sup>**  
noviembre 2026

**Dividendo complementario**  
abril 2027

1. Entre el 30% y el 40% del resultado neto de 1S26.

Puedes obtener más información sobre la [remuneración al accionista](#) en nuestra web corporativa ([www.CaixaBank.com](http://www.CaixaBank.com)) y en el siguiente [enlace](#).

## Ventajas para accionistas




Ventajas financieras



Formación y eventos



Información




Otras ventajas

## ¿Quieres formar parte del Comité Consultivo de accionistas?

Presenta tu candidatura antes del 30 de junio.

[Más información](#)



[www.CaixaBank.com](http://www.CaixaBank.com)



Síguenos en [@AccionistasCABK](#)



Contacto