

CaixaBank obté un benefici de 708 milions per la millora dels ingressos bancaris, i augmenta un 7% els crèdits i un 9% els recursos

La ràtio de morositat descendeix durant el trimestre en tots els segments, fins a situar-se en el 9% (-64 punts bàsics el 2015), i s'accelera la reducció dels actius dubtosos.

Els crèdits arriben als 211.559 milions (+7,3% el 2015), després de la incorporació de Barclays Bank, SAU i el menor despallanquejament creditici. Durant el semestre, s'ha estabilitzat la cartera sana ex-promotor sense considerar Barclays Bank, SAU (-0,2%).

Els recursos de clients ascendeixen a 296.412 milions (+9,1% el 2015), amb un avenç significatiu dels recursos fora de balanç de 17.744 milions (+27,5%).

- Els **ingressos bàsics del negoci bancari nets de costos** (*Core Operating Income*) augmenten un 17,6% respecte del mateix període del 2014, fins als 1.244 milions.
- El **marge d'interessos** creix un 12,6%, fins als 2.270 milions; el marge brut se situa en els 4.564 milions (+21,7%) i el **marge d'explotació**, en 1.970 milions (+5,8%).
- Les **despeses recurrents** creixen un 8,8%, fins als 2.053 milions, per la incorporació de Barclays Bank, SAU, tot i que descendeixen un 0,7% amb perímetre homogeni. El total de despeses inclou el registre de 257 milions de costos extraordinaris associats a Barclays Bank, SAU i 284 milions relacionats amb l'Acord Laboral que s'ha assolit aquest segon trimestre.
- CaixaBank consolida la fortalesa comercial amb una **quota de crèdits i dipòsits del 16,5% i del 15,1%**, respectivament, i el **lideratge en patrimoni gestionat en fons d'inversió i en plans de pensions, amb una quota del 17,5% i del 21%**, respectivament. A més, CaixaBank ha estat triat "Best Bank in Spain" 2015 per *Euromoney* i ha estat reconegut com el millor banc del món en serveis de banca mòbil per Forrester Research.
- L'entitat manté la fortalesa en capital, amb un *Common Equity Tier 1* (CET1) **fully loaded** de l'11,5%. Segons criteris d'aplicació progressiva, el **CET1 phase in** se situa en el 12,8%. La **liquiditat bancària assoleix els 54.015 milions d'euros**. Durant el trimestre, CaixaBank ha acudit a la línia TLTRO del Banc Central Europeu per un import de 2.000 milions.
- Els **diferents programes d'accés a un habitatge social del Grup "la Caixa"** (Habitatge Assequible, Lloguer Solidari i Lloguer Social) ja disposen actualment de **més de 30.000 habitatges** a disposició dels col·lectius amb menys recursos.

Barcelona, 31 de juliol de 2015. CaixaBank, entitat presidida per Isidre Fainé i el conseller delegat de la qual és Gonzalo Gortázar, va obtenir un resultat net atribuït de 708 milions d'euros durant el primer semestre de l'exercici 2015, un 75% superior al del mateix període de l'any anterior.

El resultat obtingut se sustenta en la fortalesa del negoci bancari, en la millora de la qualitat dels actius i en la solidesa financera.

La intensa activitat comercial, que permet una elevada capacitat de generar ingressos (4.564 milions de marge brut, +21,7%), s'ha vist reforçada per la incorporació de Barclays Bank, SAU, que ha impulsat el creixement del marge d'interessos (+12,6%), els ingressos per comissions (+10,4%), els crèdits sobre clients (+7,3%) i els recursos de clients (+9,1%).

A més, continua la bona evolució dels indicadors de la qualitat de l'actiu, amb un descens de la ràtio de morositat durant el trimestre en tots els segments, fins a situar-se en el 9%. Les provisions arriben als 10.897 milions, amb una ràtio de cobertura del 54%.

CaixaBank manté la posició com una de les entitats més solvents del sector financer espanyol i europeu, amb un *Common Equity Tier 1 (CET1) fully loaded* de l'11,5%. Segons criteris d'aplicació progressiva, el CET1 *phase in* se situa en el 12,8%.

Compte de resultats consolidat

En milions d'euros	1S15	1S14	v.i.(%)
Marge d'interessos	2.270	2.015	12,6%
Comissions netes	1.027	930	10,4%
Resultat de participades	492	224	119,4%
Resultat d'operacions financeres	696	513	36,0%
Altres productes i càrregues d'explotació	79	68	15,2%
Marge brut	4.564	3.750	21,7%
Despeses d'explotació recurrents	(2.053)	(1.888)	8,8%
Marge d'explotació, sense despeses extraor.	2.511	1.862	34,8%
Despeses d'explotació extraordinàries	(541)	-	-
Marge d'explotació	1.970	1.862	5,8%
Pèrdues per deteriorament d'actius i altres	(1.439)	(1.314)	9,5%
Bº/pèrdues en baixa d'actius i altres	26	(102)	-
Resultat abans d'impostos	557	446	24,9%
Impostos, minoritaris i altres	151	(41)	-
Resultat atribuït al Grup	708	405	75,0%

► Augment del marge d'explotació (+5,8%)

- Millora dels ingressos bancaris (marge d'interessos i comissions)
- Major contribució participades (impacte Erste al 2014)
- Bona evolució del ROF
- Impacte extraordinari en costos: integració Barclays i acord laboral CaixaBank

► Dotacions i sanejaments encara elevats

Les palanques del creixement del marge d'explotació han estat l'elevada capacitat de generar ingressos i la reducció de les despeses recurrents amb perímetre homogeni. A més, comencen a registrar-se progressivament les sinergies capturades de Barclays Bank, SAU (102 milions el 2015 i 163 milions a partir del 2016).

En la despesa per impost sobre societats, amb relació als ingressos de participades s'evita la doble imposició (cal deduir els impostos pagats a les societats d'origen per no pagar dues vegades pel mateix ingrés), amb un impacte especialment rellevant el primer trimestre del 2015 després de registrar la diferència negativa de consolidació de Barclays Bank, SAU.

Creixement dels crèdits i dels recursos, i lideratge en fons d'inversió i plans de pensions

La fortalesa comercial del Grup CaixaBank i l'adquisició de Barclays Bank, SAU han permès mantenir el creixement sostingut de les quotes de mercat dels principals productes i serveis financers. A més, CaixaBank ha estat triat "Best Bank in Spain" 2015 per *Euromoney* i ha estat reconegut com el millor banc del món en serveis de banca mòbil per *Forrester Research*.

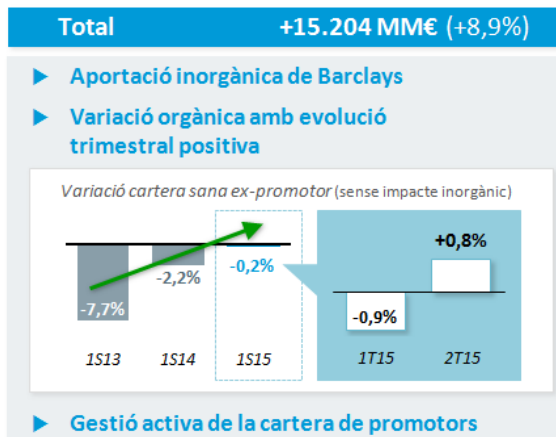
El focus comercial de l'entitat continua centrat a captar i vincular clients, com demostren les 568.600 nòmines captades el primer semestre (+79% respecte del mateix període de l'any anterior), fet que ha permès assolir una quota en nòmines del 24,9% (+1,9 punts percentuals els últims sis mesos), amb un total de 3.261.000 nòmines domiciliades.

Els crèdits sobre clients bruts ascendeixen a 211.559 milions (+7,3%), després de la incorporació de Barclays Bank, SAU i el menor despallanquejament creditici. Durant el semestre, la cartera sana ex-promotor ha crescut un 8,9% (+15.204 milions) i, sense considerar Barclays Bank, SAU, ha estabilitzat la seva evolució (-0,2%). Aquesta cartera ha estat marcada per una reducció significativa de l'exposició orgànica al sector promotor (-21,5% el 2015) i alguns factors estacionals.

Desglossament de la cartera de crèdit

En milions d'euros	30 jun'15	V. anual
Cartera sana ex-promotor	186.315	8,9%
Total cartera crèdit	211.559	7,3%
Crèdit a particulars	124.875	12,1%
del que:		
Compra d'habitatge	91.465	13,7%
Crèdit a empreses	72.015	(0,4%)
del que:		
Promotors	11.616	(17,4%)
Sector públic	14.669	8,2%

Variació anual, en milions d'euros



A més, la nova producció de crèdit de banca comercial augmenta un 43% amb relació al primer semestre del 2014 (un 10% més que entre el primer trimestre del 2014 i el del 2015): l'hipotecari creix un 53%; el de consum, un 27%, i el d'empreses, un 68%.

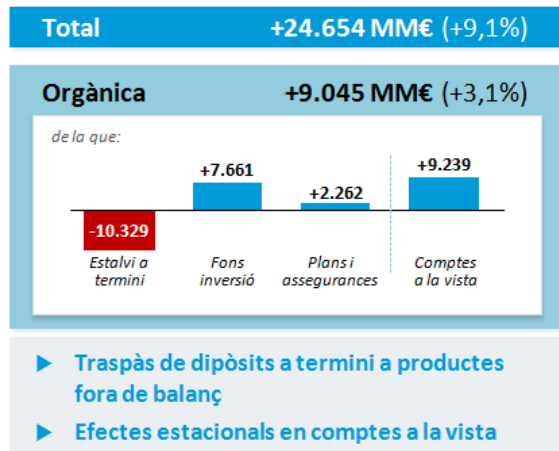
Les elevades quotes de mercat en productes de finançament de circulat (18,9% *factoring* i *confirming*, 16,3% crèdit comercial) reflecteixen el compromís amb el finançament del teixit productiu. La quota total de crèdits arriba al 16,5%.

Els recursos totals de clients se situen en els 296.412 milions, amb un augment de 24.654 milions (+9,1% el 2015, un +3,1% de variació orgànica). El segon trimestre reflecteix un augment de 3.387 milions (+1,2%), on destaca el creixement de l'estalvi a la vista (+7,8%) influenciat, entre d'altres, per efectes estacionals i la gestió de venciments i amortitzacions d'altres recursos minoristes, i la reducció de l'estalvi a termini (-5,4%), que reflecteix la intensa gestió dels marges de les noves operacions i la canalització de l'estalvi cap a productes fora de balanç. La quota de dipòsits se situa en el 15,1%.

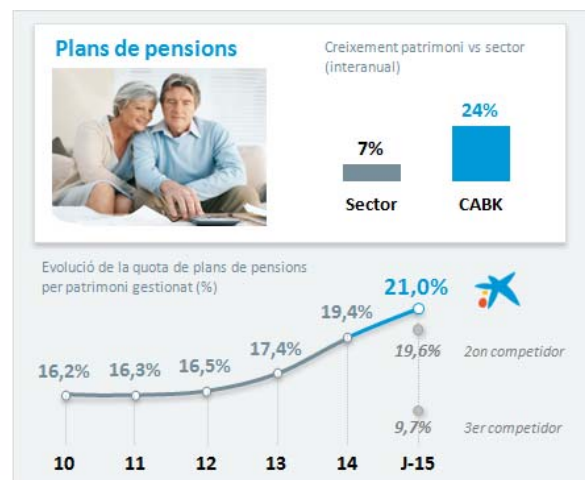
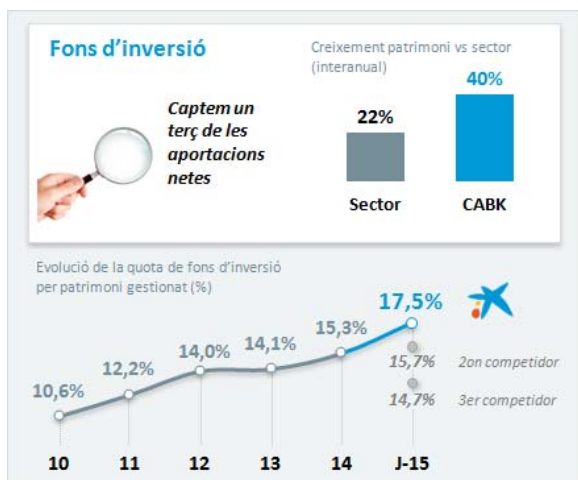
Desglossament del total de recursos

En milions d'euros	30 jun'15	V. anual
Total recursos de clients	296.412	9,1%
Recursos en balanç	214.219	3,3%
dels que:		
Estalvi a la vista	109.580	17,1%
Estalvi a termini	66.833	(11,6%)
Assegurances	32.319	0,1%
Recursos fora de balanç	82.193	27,5%
dels que:		
Fons d'inversió, carteres i Sicav's	50.340	34,3%
Plans de pensions	22.159	11,1%

Variació anual, en milions d'euros



D'altra banda, CaixaBank manté el lideratge en productes d'inversió i previsió en patrimoni gestionat. En fons d'inversió, InverCaixa assoleix una quota del 17,5%, i manté el lideratge en patrimoni (38.254 milions, que augmenta fins als 50.340 milions si s'hi inclouen carteres i Sicav's) i nombre de participis (1,1 milions). En plans de pensions s'obté el lideratge en patrimoni gestionat amb una quota de mercat del 21%.



Més ingressos bancaris i disciplina de costos

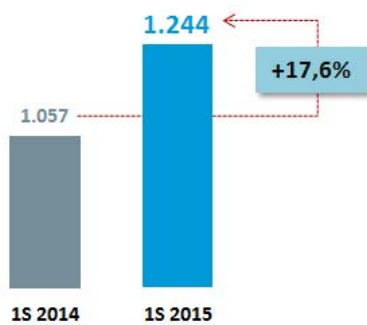
L'evolució dels ingressos i les despeses permet que el marge brut assoleixi els 4.564 milions (+21,7%) i el marge d'exploració se situï en els 1.970 milions (+5,8%).

Aquesta bona evolució permet que els ingressos bàsics del negoci bancari nets de costos (marge d'interessos + comissions - despeses recurrents) assoleixin els 1.244 milions d'euros (+17,6%).

Resultat operatiu "core"

(marge interessos + comissions - despeses recurrents)

En milions d'euros



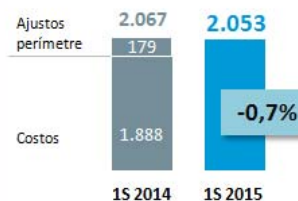
► Creixement dels ingressos bancaris

+12,0%
variació

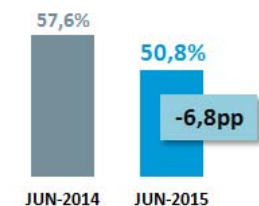
Ingressos bancaris
(marge interessos + comissions)

► Disciplina en costos recurrents i contribució sinèrgies

Evolució despeses recurrents (perímetre constant) En milions d'euros



Ràtio d'eficiència sense extraordinaris (12 mesos)



En un entorn de tipus d'interès molt reduïts, el marge d'interessos arriba als 2.270 milions d'euros (+12,6% respecte del primer semestre del 2014). La seva evolució reflecteix la gestió de l'activitat minorista, amb una forta reducció del cost de l'estalvi a venciment que, juntament amb la incorporació del negoci de Barclays Bank, SAU, compensa el descens de la rendibilitat del crèdit condicionada per l'evolució negativa dels tipus d'interès i la disminució de la cartera de renda fixa.

Les comissions se situen en els 1.027 milions (+10,4%) per l'augment de la comercialització dels productes fora de balanç i la incorporació de Barclays Bank, SAU.

Les despeses recurrents amb perímetre homogeni (proforma incorporant Barclays Bank, SAU el primer semestre del 2014) es redueixen un 0,7% després de l'esforç en la contenció i racionalització dels costos. Si es considera l'impacte de la incorporació de Barclays Bank, SAU, les despeses d'exploració recurrents creixen un 8,8%.

L'any 2015 s'han registrat 257 milions d'euros de costos extraordinaris associats a la integració de Barclays Bank, SAU. Igualment, el segon trimestre del 2015 s'han registrat 284 milions d'euros relacionats amb l'Acord Laboral, d'afectació voluntària, per extingir 700 contractes en territoris amb excendent de personal.

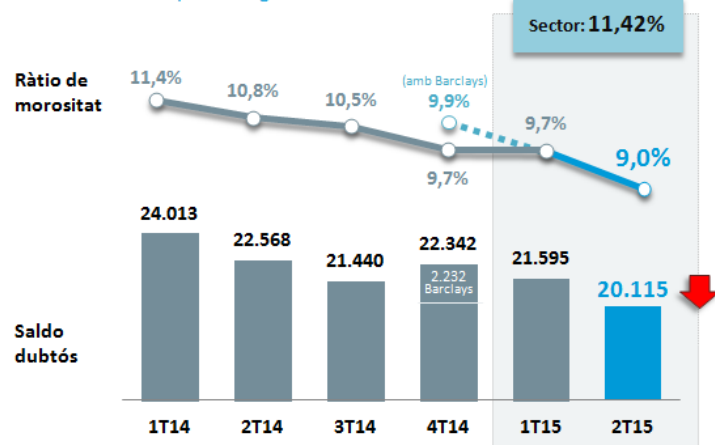
La morositat descendeix en tots els segments

La ràtio de morositat accelera la correcció fins a situar-se en el 9% després de reduir-se en 64 punts bàsics durant l'any, tot i haver incorporat Barclays Bank, SAU. L'evolució anual està marcada per la forta reducció orgànica dels saldos dubtosos (-99 punts bàsics) que compensa la incorporació de Barclays Bank, SAU (+21 punts bàsics) i l'impacte del despallanquejament (+14 punts bàsics). La ràtio de morositat ex-promotor disminueix fins al 6,7%.

D'altra banda, també s'accelera la reducció orgànica dels saldos dubtosos en tots els segments, fins a situar-se en 20.115 milions d'euros (-2.227 milions), sense considerar els 2.232 milions de Barclays Bank, SAU. La ràtio de cobertura es manté en nivells elevats, del 54%, i les provisions per a insol·lències totals se situen en 10.897 milions.

Evolució de la ràtio de morositat i del saldo dubtós

En milions d'euros i percentatge



▶ Reducció continua dels saldos dubtosos

6,7% Ràtio morositat sense promotors

9,0% Ràtio morositat

▶ Les cobertures es mantenen elevades

54% Ràtio cobertura

10.897 MM€ Provisions

La intensa activitat de BuildingCenter, filial immobiliària de CaixaBank, ha permès comercialitzar els últims 12 mesos 2.346 milions de vendes i lloguers, i 21.455 immobles comercialitzats. La comercialització d'immobles, incloent promotors i considerant el valor de la inversió original, assoleix, en el mateix període, els 5.917 milions, amb 36.747 immobles comercialitzats.

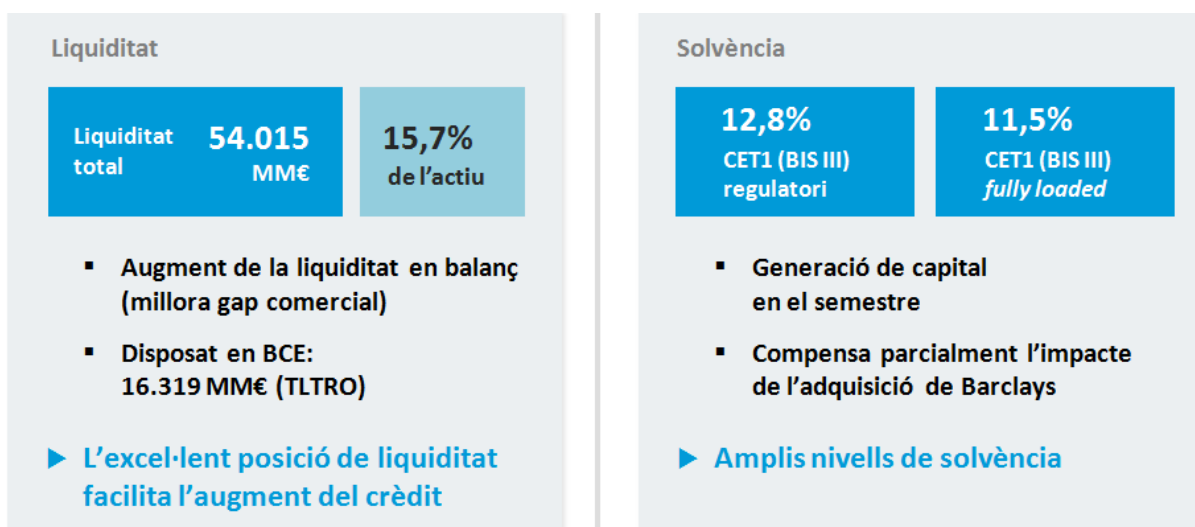
La cartera neta d'immobles adjudicats disponibles per a la venda ascendeix a 7.009 milions d'euros i es manté estable el segon trimestre del 2015 (6.998 milions amb data 31 de març de 2015), amb una cobertura del 56,8%.

Els actius immobiliaris de CaixaBank destinats al lloguer ascendeixen, amb data 30 de juny de 2015, a 3.062 milions d'euros nets de provisions. La ràtio d'ocupació d'aquesta cartera és del 87%.

Fortalesa en capital i excel·lent posició de liquiditat

Amb data 30 de juny de 2015, CaixaBank assoleix un *Core Capital Basilea III (Common Equity Tier 1) fully loaded* de l'11,5%, aplicant els criteris previstos per al final del període transitori. La ràtio es manté en el mateix nivell que amb data 31 de març de 2015. Segons els criteris d'aplicació progressiva vigents enguany, CaixaBank assoleix una ràtio CET1 *phase-in* del 12,8%.

L'evolució anual del CET1 *fully loaded* mostra una disminució de 78 punts bàsics per la integració de Barclays Bank, SAU, i un increment de 18 punts bàsics de generació de capital. L'impacte positiu de la generació orgànica de resultats i la venda de Boursorama i Self Trade Bank es veu compensat parcialment per les despeses extraordinàries originades per l'Acord Laboral.



La liquiditat bancària se situa en 54.015 milions d'euros amb data 30 de juny de 2015, impactada per l'evolució del *gap* comercial, la incorporació de Barclays Bank, SAU, el menor finançament institucional i l'increment del finançament del BCE. Durant el trimestre, CaixaBank ha acudit a la línia TLTRO del BCE per un import de 2.000 milions, de manera que el saldo disposat de la pòlissa de BCE ascendeix a 16.319 milions, totalment de TLTRO.



Millor Banc d'Espanya 2015



L'Obra Social, sempre al servei de les persones

El segon trimestre de l'any va començar amb un acte d'una gran càrrega simbòlica. **El Dilluns de Pasqua de l'any 1915, "la Caixa" va celebrar a Sant Sadurn d'Anoia el primer acte documentat d'Obra Social.** Va ser un Homenatge a la Vellesa en què va participar la gent gran del poble i al qual va assistir Francesc de Moragas, fundador de l'entitat. **Cent anys més tard, el mateix dia i al mateix lloc, Isidre Fainé, president del Grup "la Caixa", va assistir a la celebració del centenari del compromís social de l'entitat.**

La **Fundació Bancària "la Caixa"**, que gestiona de manera directa l'Obra Social i **agrupa en Criteri CaixaHolding totes les participacions accionaries del Grup "la Caixa", inclosa CaixaBank**, reafirmava d'aquesta manera, una vegada més, la seva raó de ser. Amb un **pressupost de 500 milions d'euros**, l'entitat repeteix aquest 2015 la mateixa quantitat que els set exercicis precedents. La distribució d'aquesta inversió certifica el compromís amb els grans reptes actuals, com **l'atur, la lluita contra l'exclusió o l'accés a l'habitatge**. Per aquest motiu, els **programes socials i assistencials absorbeixen el 67,1% del pressupost** (336 milions d'euros). **L'apartat cultural n'aglutina el 13,5%** (67 milions); els **programes de ciència i medi ambient** en reben l'11,2% (56 milions), i el suport a **l'educació i la recerca** en suposa el 8,2% (41 milions d'euros).

El primer semestre de l'any en curs, **Incorpora**, el programa de creació d'ocupació, **ha facilitat 10.285 llocs de treball a persones en risc d'exclusió**, una xifra que suposa gairebé 2.000 insercions laborals més que en el mateix període de l'any passat.

CaixaProinfància, adreçat a lluitar contra la pobresa infantil, **ha facilitat ajuts a 42.645 nens i nenes en situació d'exclusió**. La xifra acumulada de beneficiaris des del començament del projecte l'any 2007 ja s'eleva a 245.782.

L'atenció a la infància hospitalitzada ha estat un altre dels eixos del segon trimestre d'enguany. Gràcies a l'aportació de l'Obra Social "la Caixa" i d'altres entitats i particulars, **Isidre Fainé i el futbolista Xavi Hernández van presentar el nou Hospital de Dia de Sant Joan de Déu.**

A més, l'Obra Social ja ha fet arribar el seu **programa d'atenció a persones amb malalties avançades a 104 centres sanitaris**. En total, 9.310 pacients han rebut suport psicosocial durant el semestre, i més de 74.825 ho han fet des de la posada en marxa d'aquest projecte l'any 2009.

L'habitatge i l'educació, prioritats

Els diferents **programes d'accés a un habitatge social** (Habitatge Assequible, Lloguer Solidari i Lloguer Social) ja disposen actualment de **més de 30.000 habitatges a disposició dels col·lectius amb menys recursos**. A més, aquest trimestre l'Obra Social "la Caixa" ha anunciat la concessió d'ajuts per valor de més d'un milió d'euros a 46 projectes d'arreu d'Espanya que han estat seleccionats dins de la convocatòria d'Habitatges temporals d'inclusió social.

Els voluntaris també han estat protagonistes aquest segon trimestre de l'any gràcies a l'organització del **Dia del Voluntariat de "la Caixa"** el dia **6 de juny**. Van participar en aquesta jornada **1.000 voluntaris i 6.500 nens** que van gaudir d'activitats lúdiques celebrades simultàniament en 36 ciutats espanyoles.

La formació continua sent un pilar fonamental de l'entitat. Recentment, s'han lliurat **77 beques "la Caixa" a estudiants espanyols i estrangers per fer estudis de doctorat en centres de recerca de referència a Espanya**. D'altra banda, en el marc d'eduCaixa, s'ha celebrat la segona edició dels **Premis Repte Emprèn**, que tenen la missió de desvetllar habilitats emprenedores en els alumnes de batxillerat, promovent-ne el creixement personal i potenciant-ne la capacitat d'iniciativa.

Impuls al coneixement, la recerca i la cultura

En el marc del compromís de l'entitat amb la recerca, l'**Obra Social "la Caixa" –juntament amb Caixa Capital Risc– ha presentat Caixalmpulse**. Es tracta del primer programa integral a Espanya per crear empreses biotecnològiques, creat amb l'objectiu d'impulsar la transformació del coneixement científic en empreses del camp de les ciències de la vida i la salut que generin valor a la societat.

A més, en l'àmbit de la divulgació científica, un any més s'estan celebrant els **campus científics d'estiu**, en què 1.920 joves d'arreu d'Espanya participen en 64 projectes de recerca de 16 universitats de referència per explorar la seva vocació científica.

El trimestre també ha estat fructífer en l'àmbit cultural, amb el llançament d'una **edició àmpliament renovada i revisada de *Don Quijote de la Mancha***, publicada dins de la col·lecció Biblioteca Clàssica de la Real Academia Española. I s'han inaugurat exposicions de primer nivell com ara "**Alvar Aalto**" (**CaixaForum Barcelona**) o l'arribada de la mostra "**Pixar. 25 anys d'animació**" al Museu de les Ciències Príncep Felip de València.

En l'àmbit cultural internacional, l'Obra Social "la Caixa", en col·laboració amb el **Museu d'Art Contemporani de Barcelona (MACBA)** i el **Centre d'Art Modern (CAM) de la Fundació Calouste Gulbenkian (Lisboa)**, ha estrenat l'exposició "Tensió i llibertat", que es pot visitar a la capital portuguesa. D'altra banda, la **Fundació Art i Mecenatge** va lliurar els seus guardons anuals, que aquesta vegada han recaigut en Antoni Miralda (artista), la galeria bilbaïna CarrerasMúgica (galerista) i la Fundació Sorigué (col·leccionista).

Aquests intensos mesos han culminat amb dues importants aliances més a escala global. D'una banda, l'Obra Social desenvoluparà, en col·laboració amb la **Fundació Bank of East Asia**, el projecte Firefly. L'objectiu és oferir oportunitats educatives a escolars de les àrees rurals de la Xina. Igualment, l'entitat ha segellat una **aliança amb l'ERSTE Bank Foundation** per implantar programes d'obra social al centre i l'est d'Europa.

Dades rellevants del Grup CaixaBank

En milions d'euros	Gener - Juny		Variació Anual	2T15	1T15
	2015	2014			
RESULTATS					
Marge d'interessos	2.270	2.015	12,6%	1.132	1.138
Marge brut	4.564	3.750	21,7%	2.611	1.953
Marge d'exploitació	1.970	1.862	5,8%	1.291	679
Resultat atribuït al Grup	708	405	75,0%	333	375
BALANÇ					
Actiu Total	343.967	355.557	338.623	(3,3%)	1,6%
Patrimoni Net	25.754	26.449	25.232	(2,6%)	2,1%
Recursos minoristes	296.412	293.025	271.758	1,2%	9,1%
Crèdits sobre clients bruts	211.559	212.077	197.185	(0,2%)	7,3%
EFICIÈNCIA I RENDIBILITAT (últims 12 mesos)					
Ràtio d'eficiència (Total Despeses d'exploitació / Marge brut)	57,8%	58,0%	54,4%	(0,2)	3,4
Ràtio d'eficiència sense costos extraordinaris	50,8%	54,7%	54,4%	(3,9)	(3,6)
ROE (Resultat atribuït / Fons propis mitjans)	3,9%	3,4%	2,7%	0,5	1,2
ROA (Resultat net / Actius totals mitjans)	0,3%	0,2%	0,2%	0,1	0,1
RORWA (Resultat net / Actius ponderats per risc)	0,7%	0,6%	0,5%	0,1	0,2
ROTE (Resultat atribuït / Fons propis tangibles mitjans)	4,9%	4,4%	3,4%	0,5	1,5
GESTIÓ DEL RISC					
Dubtosos	20.115	21.595	20.110	(1.480)	5
Ràtio de morositat	9,0%	9,7%	9,7%	(0,7)	(0,7)
Ràtio de morositat ex-promotor	6,7%	7,0%	6,4%	(0,3)	0,3
Provisions per a insolvències	10.897	11.723	11.120	(826)	(223)
Cobertura de la morositat	54%	54%	55%	0	(1)
Cobertura de la morositat amb garantia real	130%	130%	132%	0	(2)
Cobertura de la morositat ex-promotor	53%	53%	54%	0	(1)
Adjudicats nets disponibles per a la venda	7.009	6.998	6.719	11	290
Cobertura d'immobles adjudicats disponibles per a la venda <i>dels que: cobertura del sòl</i>	57%	57%	55%	0	2
	67%	67%	65%	0	2
LIQUIDITAT					
Liquiditat	54.015	50.015	56.665	4.000	(2.650)
Loan to deposits	108,6%	110,9%	104,3%	(2,3)	4,3
SOLVÈNCIA - BIS III					
Common Equity Tier 1 (CET1)	12,8%	12,1%	13,0%	0,7	(0,2)
Capital Total	15,7%	14,9%	16,1%	0,8	(0,4)
APRs	147.634	153.120	139.729	(5.486)	7.905
Leverage Ratio	5,7%	5,6%	5,7%	0,1	0
Common Equity Tier 1 (CET1) fully loaded	11,5%	11,5%	12,1%	0	(0,6)
DADES PER ACCIÓ					
Cotització (€/acció)	4,156	4,415	4,361	(0,259)	(0,205)
Capitalització borsària	23.961	25.457	24.911	(1.496)	(950)
Valor teòric comptable (VTC) - fully diluted (€/acció)	4,47	4,59	4,42	(0,12)	0,05
Valor teòric comptable tangible (VTC) - fully diluted (€/acció)	3,60	3,70	3,54	(0,10)	0,06
Nombre d'accions - fully diluted (milions)	5.765	5.766	5.712	(1)	53
Benefici net atribuït per acció (BPA) (€/acció) (12 mesos)	0,16	0,15	0,11	0,01	0,05
Nombre mitjà d'accions - fully diluted (milions)	5.765	5.765	5.712	0	53
PER (Preu / Beneficis; vegades)	25,96	29,43	39,65	(3,47)	(13,69)
P/VC tangible (valor cotització s/ valor comptable tangible)	1,15	1,19	1,23	(0,04)	(0,08)
ACTIVITAT COMERCIAL I MITJANS (nombre)					
Clients ⁽¹⁾ (milions)	13,8	13,8	13,4	0	0,4
Empleats del Grup CaixaBank	33.157	33.598	31.210	(441)	1.947
Oficines a Espanya	5.345	5.438	5.251	(93)	94
Terminals d'autoservei	9.724	9.683	9.544	41	180

NOTA: El compte de resultats de 2015 inclou els resultats de Barclays Bank, SAU des de l'1 de gener de 2015. El balanç consolidat de CaixaBank a 31 de març de 2015 incorpora els saldos de Barclays Bank, SAU.

La informació financera històrica ha estat reestimada després de l'aplicació de la IFRIC 21 i NIC 8.

(1) Dada a 31 de març de 2015 reestimada amb criteris de definició de CaixaBank després de la integració tecnològica de Barclays Bank, SAU.

Compte de Pèrdues i Guanys del Grup CaixaBank

Imports en milions d'euros	Gener-Juny		Variació en %
	2015	2014	
Ingressos financers	4.573	4.350	5,1
Despeses financeres	(2.303)	(2.335)	(1,4)
Marge d'interessos	2.270	2.015	12,6
Dividends	110	102	8,2
Resultats d'entitats valorades pel mètode de la participació	382	122	212,2
Comissions netes	1.027	930	10,4
Resultats d'operacions financeres i diferències de canvi	696	513	36,0
Altres productes i càrregues d'explotació	79	68	15,2
Marge brut	4.564	3.750	21,7
Despeses d'explotació recurrents	(2.053)	(1.888)	8,8
Despeses d'explotació extraordinàries	(541)		
Marge d'explotació	1.970	1.862	5,8
Pèrdues per deteriorament d'actius financers i altres	(1.439)	(1.314)	9,5
Guanys/pèrdues en baixa d'actius i altres	26	(102)	
Resultat abans d'impostos	557	446	24,9
Impost sobre beneficis	152	(41)	
Resultat consolidat de l'exercici	709	405	75,1
Resultat atribuït a minoritaris i altres	1	0	
Resultat atribuït al Grup	708	405	75,0

NOTA: El compte de pèrdues i guanys de 2014 ha estat reestimat després de l'aplicació de la IFRIC 21.