

CaixaBank va obtenir un benefici de 466 milions, un 1,6% més que el mateix període de 2013

Es consolida el creixement dels ingressos del negoci bancari, amb un increment del marge d'exploració del 6,7% sense tenir en compte els costos extraordinaris del 2013, fins als 2.420 milions d'euros.

En destaca l'evolució dels recursos de clients de l'activitat minorista (8.756 milions, +3,4%), fins assolir els 268.000 milions d'euros, amb un augment significatiu dels recursos fora de balanç (5.725 milions d'euros, +10,2%).

- El marge d'interessos arriba als 3.074 milions (+4,7%) per l'adequada gestió de l'estalvi minorista; les comissions se situen en els 1.374 milions (+4,1%) per l'augment de la comercialització dels productes fora de balanç, i les despeses recurrents es redueixen un 6,1% per l'optimització de l'estructura del Grup i la consecució de sinergies.
- El resultat atribuït al negoci bancari i d'assegurances, excloent-ne l'activitat immobiliària i les participades, puja el 30 de setembre a 1.037 milions d'euros.
- La ràtio de morositat cau per tercer trimestre consecutiu, amb una reducció de 118 punts bàsics durant l'any, fins al 10,48%, amb una forta reducció dels saldos dubtosos de 3.925 milions (-15%). La cobertura dels crèdits dubtosos arriba al 58%.
- Excel·lent nivell de liquiditat de 61.172 milions. Els nou primers mesos del 2014, CaixaBank ha tornat, de manera anticipada, 11.880 milions d'euros de finançament del Banc Central Europeu (BCE), i ha demanat 3.000 milions de la línia TLTRO del BCE.
- La solvència sota Basilea III assoleix un Common Equity Tier 1 (CET1) del 13,1%, amb un *fully loaded* del 12,7%, i un excés de 12.231 milions de capital de la màxima qualitat. La generació de capital durant l'any ha estat de 103 punts bàsic de CET1.
- La quota de penetració de particulars arriba al 27,6% (un 23,5% dels quals tenen CaixaBank com a primera entitat). CaixaBank manté el lideratge en els productes de finançament principals: 15% en el total de crèdits, 15,8% en hipoteques i un 17,9% en *factoring* i *confirming*. A més, ja s'han adherit 214.046 nous clients al programa CaixaNegocis, una nova estratègia comercial per reforçar la relació amb comerços, autònoms i microempreses.
- El 31 d'agost passat, CaixaBank va acordar amb Barclays Bank PLC adquirir la societat Barclays Bank SAU, que gestiona el negoci de banca minorista, gestió de patrimonis i banca corporativa de l'entitat britànica a Espanya.

Barcelona, 24 d'octubre de 2014.- CaixaBank, entitat presidida per Isidre Fainé i amb Gonzalo Gortázar com a conseller delegat, ha obtingut un resultat net atribuït de 466 milions durant els nou primers mesos de l'exercici 2014, un 1,6% més respecte del mateix període del 2013, quan diversos resultats extraordinaris –bàsicament, el registre de la diferència negativa de consolidació de Banc de València i els requeriments del Reial decret llei 18/2012– van impactar en diversos epígrafs del compte de resultats.

Aquests primers nou mesos de l'any, CaixaBank ha impulsat el seu negoci bancari, amb un creixement del marge d'explotació del 6,7% sense tenir en compte les despeses extraordinàries registrades el 2013, i ha mantingut el lideratge en banca a Espanya, amb una intensa activitat comercial que li ha permès mantenir elevades quotes de mercat en els productes i serveis principals.

El resultat atribuït al negoci bancari i d'assegurances, excloent-ne l'activitat immobiliària i les participades, puja a 1.037 milions d'euros. L'activitat immobiliària ha generat, en aquest període, pèrdues netes per un import de 742 milions d'euros.

Imports en milions d'euros	Gener-Setembre		Variació en %
	2014	2013	
Ingressos financers	6.568	7.043	(6,7)
Despeses financeres	(3.494)	(4.107)	(14,9)
Marge d'interessos	3.074	2.936	4,7
Dividends	104	104	
Resultats d'entitats valorades pel mètode de la participació	263	465	(43,4)
Comissions netes	1.374	1.320	4,1
Resultats d'operacions financeres i diferències de canvi	577	601	(4,0)
Altres productes i càrregues d'explotació	(148)	(150)	(1,6)
Marge brut	5.244	5.276	(0,6)
Despeses d'explotació recurrents	(2.824)	(3.007)	(6,1)
Despeses d'explotació extraordinàries		(832)	
Marge d'explotació	2.420	1.437	68,4
<i>Marge d'explotació sense costos extraordinaris</i>	<i>2.420</i>	<i>2.269</i>	<i>6,7</i>
Pèrdues per deteriorament d'actius financers i altres	(1.799)	(3.449)	(47,8)
Guanys/pèrdues en baixa d'actius i altres	(156)	2.091	
Resultat abans d'impostos	465	79	488,9
Impost sobre beneficis	1	373	
Resultat consolidat de l'exercici	466	452	3,0
Resultat atribuït a minoritaris		(6)	
Resultat atribuït al Grup	466	458	1,6

A més, el 31 d'agost passat CaixaBank va acordar amb Barclays Bank PLC adquirir la societat Barclays Bank SAU, que gestiona el negoci de banca minorista, gestió de patrimonis i banca corporativa de l'entitat britànica a Espanya.

Amb aquesta operació, CaixaBank reforça el lideratge a Espanya en incorporar aproximadament 555.000 clients nous, principalment de banca minorista i banca privada i personal, uns actius de 21.600 milions d'euros, una xarxa de 271 oficines i 2.446 empleats.

El marge d'interessos arriba als 3.074 milions (+4,7%)

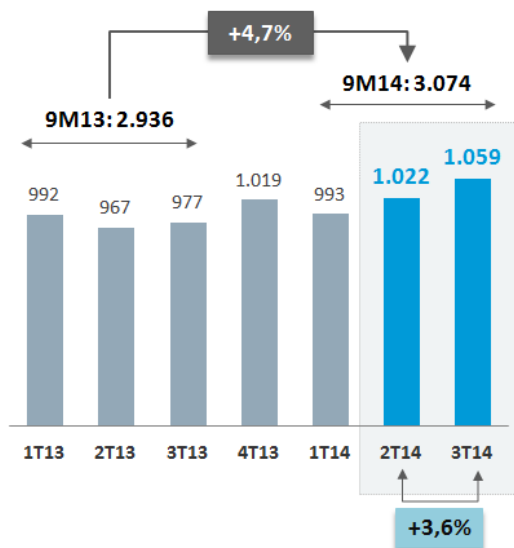
La bona evolució del compte de resultats s'observa ja en la primera línia, amb un augment del marge d'interessos del 4,7% respecte del mateix període de l'any anterior, impulsat per la reducció contínua del cost de l'estalvi al venciment. La xifra del trimestre puja a 1.059 milions, cosa que suposa l'import trimestral més elevat des de fa 2 anys.

Això permet que els ingressos bàsics del negoci bancari (marge d'interessos i els ingressos per comissions) dels nou primers mesos de l'any arribin als 4.448 milions d'euros (+4,5%).

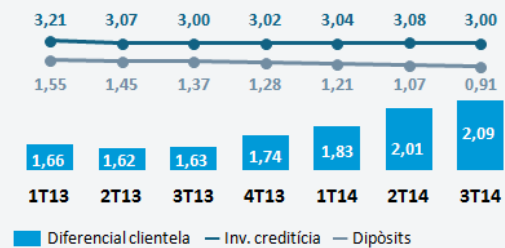
Tendència creixent del marge d'interessos

Evolució del marge d'interessos

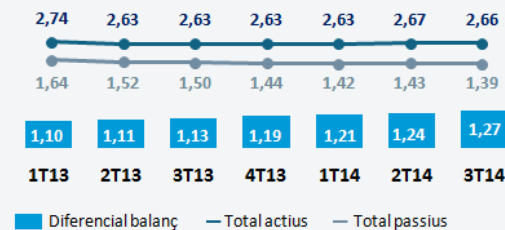
En milions d'euros



Diferencial de la clientela



Diferencial de balanç



Les despeses d'explotació recurrents assoleixen els 2.824 milions d'euros, amb una reducció del 6,1% respecte del mateix període de l'any anterior, per la consecució de sinergies i la racionalització dels costos.

L'evolució dels ingressos i les despeses permet que el marge d'explotació arribi als 2.420 milions, cosa que suposa un 6,7% més sense tenir en compte els costos extraordinaris del 2013 (832 milions d'euros).

Les dotacions per a insolvències i altres es van situar en 1.799 milions, amb un descens del 47,8% respecte del mateix període de l'any anterior, quan es van registrar 902 milions per complir amb el Reial decret llei 18/2012 i 375 de l'aplicació dels nous criteris de refinançaments.

Els recursos minoristes creixen 8.756 milions (+3,4%)

CaixaBank va tancar el setembre amb uns actius totals de 333.699 milions d'euros i un balanç molt equilibrat, amb una cartera de crèdits que equival al 102,4% dels dipòsits (*Loan to deposits*), amb un descens de 7,5 punts percentuals de començament d'any ençà.

CaixaBank s'ha mantingut com l'entitat líder del mercat espanyol amb 13,5 milions de clients i 5.685 oficines. La quota de penetració de particulars arriba al 27,6% (un 23,5% dels quals tenen CaixaBank com a primera entitat).

El focus comercial de l'entitat continua centrat en la captació i la vinculació de clients, com ho demostren les més de 500.000 nòmines captades durant el 2014, cosa que ha permès assolir una quota en nòmines del 23% (+137 punts bàsics). A més, s'han contractat 4.690 milions en primes i aportacions brutes d'assegurances i plans de pensions (+7% respecte del setembre del 2013).

Els recursos totals se situen en els 307.272 milions, amb un augment durant l'any de 3.668 milions (+1,2%). A més, en destaca el creixement dels recursos de clients de l'activitat minorista de 8.756 milions (+3,4%), fins als 268.000 milions, amb un augment significatiu dels recursos fora de balanç (fons d'inversió, plans de pensions i altres) de 5.725 milions, un 10,2% més.

Augment dels recursos minoristes amb diversificació de productes

Desglossament del total de recursos

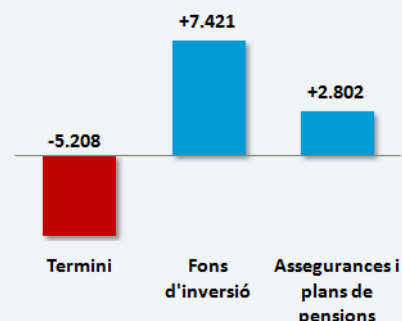
En milions d'euros	30 set. 2014	Var. anual
I. Recursos en balanç	245.578	(0,8%)
Estalvi a la vista	89.055	10,7%
Estalvi a termini	76.008	(6,4%)
Emprèstits	2.991	(2,7%)
Passius subordinats	3.365	(6,6%)
Emissions institucionals	39.272	(11,5%)
Assegurances	31.791	3,1%
Cessió temporal d'actius i altres	3.096	(23,9%)
II. Recursos fora de balanç	61.694	10,2%
Fons d'inversió, carteres i <u>sicavs</u>	35.373	26,5%
Plans de pensions	18.639	11,0%
Altres recursos gestionats ¹	7.682	(31,5%)
Total recursos	307.272	1,2%
Recursos minoristes	268.000	3,4%

¹ Variació anual afectada per l'amortització anticipada de l'emissió de DS emesa per "la Caixa"

Recursos minoristes **+8.756MM€**
(+3,4%)

Traspàs de dipòsits a termini a productes fora de balanç

Variació anual, en milions d'euros



Els crèdits concedits arriben fins els 51.600 milions

CaixaBank manté el lideratge en les quotes de mercat dels productes de finançament principals: total de crèdits (15%), hipoteques (15,8%) i *factoring* i *confirming* (17,9%). Aquesta posició és el reflex del ferm compromís de suport als projectes dels clients i de l'enfortiment del teixit productiu. Durant el 2014, l'entitat ha augmentat les operacions constituïdes un 14%, fins arribar als 51.600 milions d'euros en crèdits concedits.

El ritme de concessió augmenta: compromís de finançament amb particulars i empreses

	Quota de mercat ⁽¹⁾	Variació, en pbs ⁽²⁾
15.500 MM€ Línies de <u>preconcedits</u> per particulars, autònoms i empreses	Consum +23% concessió 9M13 vs. 9M14	Crèdit al consum 14,3% +26 pbs
	Hipoteques +29% concessió 9M13 vs. 9M14	Crèdit hipotecari 15,8% +20 pbs
	Autònoms <i>CaixaNegocis</i> +15% concessió ⁽³⁾ 3T13 vs. 3T14	Penetració autònoms 31,2% +135 pbs
	Pimes +21% concessió 9M13 vs. 9M14	Factoring i confirming 17,9% Cessions: +4% Mercat: -6% +48 pbs

¹ Últimes dades disponibles. Consum i crèdit hipotecari, quota a juliol; factoring i confirming quota a agost, penetració autònoms, setembre

² Variació quotes: consum, trimestral; crèdit hipotecari, factoring i confirming i autònoms, 12 mesos

³ Llançament del programa CaixaNegocis al març de 2014
 Font: BdE, SS i AEF

Els crèdits sobre clients bruts pugen a 194.447 milions d'euros, un 6,2% menys fins al tancament del setembre del 2014 (-4,3% si es considera la cartera sana sense promotor). Els impactes principals en l'evolució continuen sent el despallanquejament generalitzat en el sistema i la reducció de l'exposició al sector promotor (-21,9%, -4.370 milions).

A començaments de març del 2014 es va posar en marxa l'estratègia comercial CaixaNegocis, una nova estratègia comercial per reforçar la relació amb comerços, autònoms, professionals i microempreses, a la qual fins al setembre s'han adherit 214.046 clients nous. I el setembre es va posar en marxa AgroBank, una nova línia de negoci per reforçar el creixement en aquest segment amb l'especialització de prop de 400 oficines i una nova línia de finançament de 2.600 milions d'euros en crèdits preconcedits.

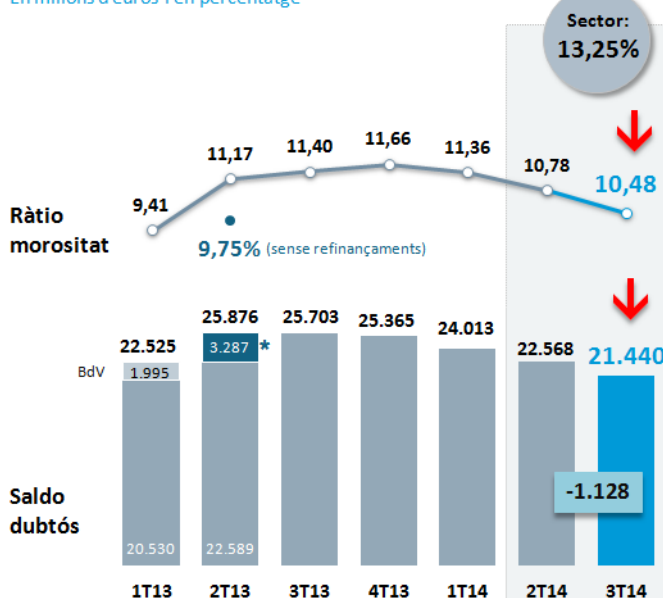
La morositat cau per tercer trimestre consecutiu

La ràtio de morositat s'ha reduït per tercer trimestre consecutiu, amb una caiguda de 118 punts bàsics l'any, fins al 10,48%, per sota de la mitjana del sector (13,25% el mes d'agost), amb una cobertura del 58%. L'evolució està marcada per la forta reducció de saldos dubtosos de 3.925 milions, que permet compensar l'efecte del procés de despallanquejament. Aïllant l'impacte de l'activitat immobiliària, la ràtio de morositat se situa en el 6,5% (-13 punts bàsics).

Els dubtosos es redueixen per 5è trimestre consecutiu, un 15% en l'any

Evolució ràtio de morositat i saldo dubtós

En milions d'euros i en percentatge



▶ La ràtio de morositat es continua reduint

10,48% Ràtio de morositat

6,5% Sense activitat immob.

▶ La cobertura de la morositat es manté elevada

58% Ràtio de cobertura

12.353 MME Provisions

BuildingCenter comercialitza un 10% més d'immobles

La intensa activitat de BuildingCenter, filial immobiliària de CaixaBank, ha permès comercialitzar durant els nou primers mesos del 2014 (venda o lloguer) immobles per un import de 1.706 milions, un 10% més respecte del mateix període de l'any anterior. El total d'immobles comercialitzats ha arribat als 16.367. La comercialització d'immobles, incloent-hi promotors, i considerant el valor de la inversió original, assoleix els 3.960 milions, amb 26.477 immobles comercialitzats.

Adicionalment, els actius immobiliaris de CaixaBank destinats al lloguer pugen, el 30 de setembre de 2014, a 2.479 milions d'euros nets de provisions. La cartera neta d'immobles adjudicats disponibles per a la venda puja a 6.956 milions d'euros i arriba a una cobertura del 53,1%.

Fortalesa en capital i excel·lent posició de liquiditat

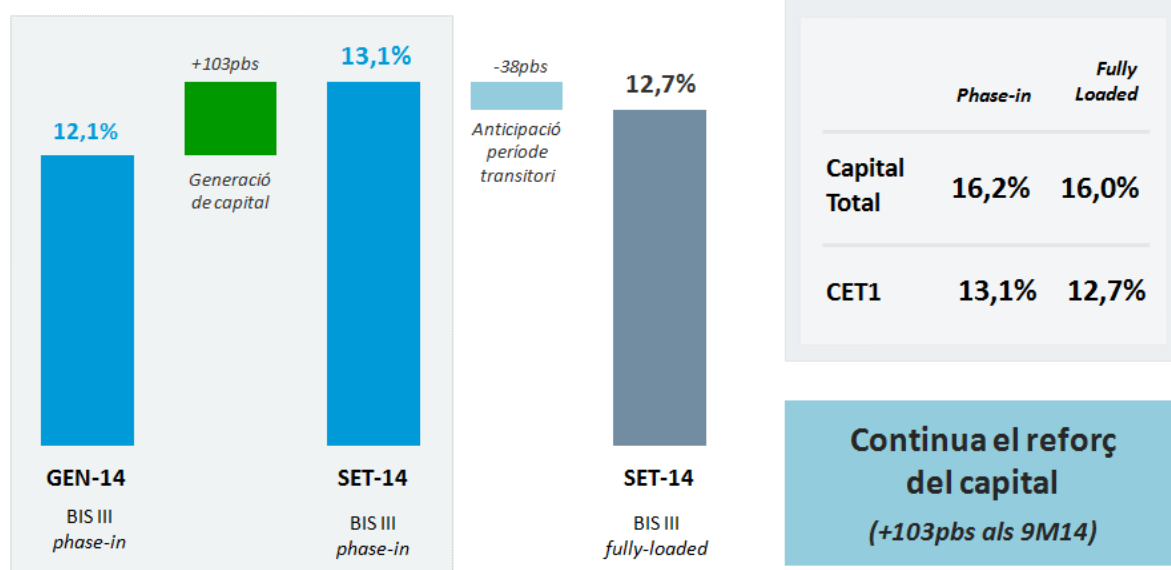
El 30 de setembre de 2014, CaixaBank assoleix un Core Capital Basilea III (Common Equity Tier 1) del 13,1%, segons els criteris d'aplicació progressiva vigents enguany, amb un augment de 103 punts bàsics durant l'any. En termes de recursos propis computables totals (Tier Total), s'arriba al 16,2%, que suposa 137 punts bàsics més respecte del tancament del 2013.

Aplicant els criteris previstos per al final del període transitori (*fully loaded*), CaixaBank assoleix una ràtio Core Capital Basilea III (Common Equity Tier 1) del 12,7%, cosa que suposa un excedent de 8.061 milions d'euros sobre el mínim *fully loaded* del 7%.

Fortalesa en capital

Evolució del Ràtio CET1 – BIS III

En percentatge sobre APR



D'altra banda, la còmoda situació de liquiditat de 61.172 milions ha permès una reducció neta de 8.880 milions l'any de finançament del Banc Central Europeu (BCE). Des de començaments del 2013, i tenint en compte la incorporació de Banc de València, el finançament amb el BCE s'ha reduït en 27.484 milions. El 30 de setembre, l'import de la liquiditat en balanç (26.414 milions) supera més de quatre vegades el disposat a la pòlissa del BCE (6.600 milions).

Obra Social “la Caixa”: una nova etapa, la mateixa vocació

Durant el mes d'octubre, l'Obra Social “la Caixa” ha culminat la integració en la Fundació Bancària “la Caixa”. Un canvi transcendent que reforça el compromís amb les persones i amb el progrés de la societat.

El procés ha implicat la transformació de “la Caixa” en Fundació Bancària, tal com estableix la **Llei 26/2013 de caixes d'estalvi i fundacions bancàries**, i l'acceptació global dels actius i passius de l'antiga Fundació Caixa d'Estalvis i Pensions de Barcelona. Aquesta integració suposa un nou impuls a la capacitat operativa de l'Obra Social, ja que la gestionarà directament la Fundació Bancària, propietària del 100% de Criteria CaixaHolding, societat que manté la participació del 58,91% a CaixaBank.

El 2014, per setè any consecutiu, l'**Obra Social “la Caixa” gestiona un pressupost de 500 milions d'euros**, una partida que la torna a situar com la primera fundació privada d'Espanya i una de les més importants del món.

Com a resposta a la conjuntura actual, el gruix de la inversió, el **67% (334,9 milions)**, es destina al **desenvolupament de programes socials i assistencials**. Els programes de ciència, recerca i medi ambient absorbeixen el 13,2% (66,1 milions); l'apartat cultural acapara el 12,9% de la inversió (64,3 milions); i el suport a l'educació i la formació, el 6,9% (34,7 milions).

Dins de l'apartat social, el programa **Incorpora** ja ha facilitat **13.446 llocs de treball a persones en risc d'exclusió a 3.242 empreses** de tot Espanya entre els mesos de gener i setembre. En total, des del 2006 són més de 81.000 les insercions que s'han promogut en 30.000 organitzacions.

CaixaProinfància, el programa dirigit a superar la pobresa infantil, ha facilitat ajudes a **48.000 nens i nenes** en situació de vulnerabilitat, dels que casi el 50% són fills de famílies monoparentals. Durant l'últim trimestre s'han reforçat les actuacions per donar suport a les famílies en la tornada a l'escola, i s'han lliurat kits bàsics de material escolar.

La promoció de la salut és un altre dels pilars bàsics de l'Obra Social. Pel que fa a l'atenció hospitalària, s'han acompanyat més de **10.000 pacients** en l'última etapa de la vida, dins d'un projecte que també preveu el suport als familiars de persones amb malalties avançades. L'Obra Social ha anunciat fa poc una ampliació d'aquest projecte, que en permetrà la implantació en 100 hospitals i l'expansió a cinc províncies més.

La concepció que salut i desenvolupament són dues realitats indissociables s'ha evidenciat una vegada més amb la presentació de l'ambiciós **programa “la Caixa” contra la malària**, l'objectiu del qual és l'eradicació d'aquesta malaltia a l'Àfrica subsahariana. L'Obra Social dedicarà **5 milions d'euros** al projecte durant els cinc anys vinents i la Fundació Bill & Melinda Gates igualarà, com a mínim, aquesta aportació. La iniciativa està liderada pel doctor Pedro Alonso, director del Programa Mundial sobre Malària de l'Organització Mundial de la Salut.

Fidel als seus orígens com a Caixa de Pensions per a la Vellesa i d'Estalvis, la **gent gran** continua sent un col·lectiu prioritari per a l'entitat. Més de 500.000 han participat en les iniciatives del programa d'envelliment actiu de l'Obra Social, que s'impulsen en 609 centres de tot Espanya.

Els diversos programes de suport a l'**accés a l'habitatge social** ja tenen a hores d'ara **més de 23.000 pisos**, amb preus sensiblement inferiors als del mercat, en les diverses modalitats de lloguer (assequible, solidari o social).

A més, l'Obra Social continua concebant l'educació com a motor de progrés individual i col·lectiu. Una premissa que impregna tots els programes que es duen a terme i que cristal·litza en **eduCaixa**. Aquesta iniciativa fa palès el decidit suport de l'entitat a la formació d'alumnes de 3 a 18 anys, i a la feina de professors i associacions de mares i pares d'alumnes. Més d'**1,3 milions d'alumnes de 5.800 escoles** han participat en les iniciatives pedagògiques que ha impulsat l'Obra Social entre el gener i el setembre d'enguany. D'altra banda, l'entrega de 120 noves beques a estudiants per ampliar estudis de postgrau a les millors universitats estrangeres ha suposat una fita destacada en aquest apartat.

En l'àmbit de la divulgació científica, **CosmoCaixa Barcelona** celebra **10 anys** d'existència amb més de **vuit milions de visitants**. Amb motiu de l'efemèride, el Museu de la Ciència de l'Obra Social ha apostat per continuar compartint el coneixement científic amb tota mena de públics. Per això, i per fomentar el gaudi de la ciència en família, s'ha programat un ampli ventall d'**activitats** per celebrar la primera dècada de vida del centre.

A això cal afegir-hi el **decidit suport a la recerca** –impulsant l'avenç del coneixement en àmbits universitaris a través del programa RecerCaixa–, i també a la investigació al voltant de la sida (IrsiCaixa), el càncer (Unitat de Teràpia Molecular "la Caixa" a l'Hospital Vall d'Hebron), la cirurgia endoscòpica digestiva (Centre Wider) i les malalties neurodegeneratives (juntament amb el CSIC i en el marc del projecte BarcelonaBeta) o cardiovasculars (CNIC) o genètiques (Institut d'Investigació Biomèdica de Girona), entre d'altres.

Després de la inauguració de **CaixaForum Saragossa**, el centre s'ha consolidat com un referent social i cultural a la capital aragonesa, amb prop de 100.000 visitants en quatre mesos. Això és producte de la gran acollida que estan tenint les exposicions com "Pixar. 25 anys d'animació" i "Mòmies egípcies". A aquestes mostres cal afegir-hi l'àmplia oferta expositiva de la xarxa de CaixaForum, que actualment inclou propostes com "Mediterrani. Del mite a la raó" (Madrid), "La bellesa captiva. Petits tresors del Museu del Prado" (Barcelona); "Sorolla. El color de mar" (Palma); o "Els objectes parlen. Col·leccions del Museu del Prado" (Tarragona), per citar-ne algunes.

En definitiva, l'Obra Social "la Caixa", integrada fa poc en la Fundació Bancària "la Caixa", manté intacta la seva vocació de servei, des de l'acció social més localitzada fins a les grans aliances.



Dades rellevants del Grup CaixaBank

En milions d'euros	Gener - Setembre		Variació	3T14	2T14
	2014	2013			
RESULTATS					
Marge d'interessos	3.074	2.936	4,7%	1.059	1.022
Marge brut	5.244	5.276	(0,6%)	1.641	1.834
Marge d'explotació	2.420	2.269	6,7%	701	890
Marge d'explotació sense costos extraordinaris	2.420	1.437	68,4%	701	890
Resultat atribuït al Grup	466	458	1,6%	161	153
BALANÇ					
Actiu Total	333.699	336.849	340.190	(0,9%)	(1,9%)
Patrimoni Net	25.333	24.950	24.333	1,5%	4,1%
Recursos totals	307.272	309.337	303.604	(0,7%)	1,2%
<i>Minoristes</i>	268.000	270.209	259.244	(0,8%)	3,4%
<i>Majoristes</i>	39.272	39.128	44.360	0,4%	(11,5%)
Crèdits sobre clients bruts	194.447	199.572	207.231	(2,6%)	(6,2%)
EFICIÈNCIA I RENDIBILITAT (últims 12 mesos)					
Ràtio d'eficiència (Total Despeses d'explotació / Marge brut)	57,1%	58,0%	72,2%	(0,9)	(15,1)
Ràtio d'eficiència sense costos extraordinaris	57,0%	57,7%	59,5%	(0,7)	(2,5)
ROE (Resultat atribuït / Fons propis mitjans)	2,2%	1,7%	2,1%	0,5	0,1
ROA (Resultat net / Actius totals mitjans)	0,2%	0,1%	0,1%	0,1	0,1
RORWA (Resultat net / Actius ponderats per risc)	0,4%	0,3%	0,4%	0,1	0,0
ROTE (Resultat atribuït / Fons propis tangibles mitjans)	2,7%	2,1%	2,7%	0,6	(0,0)
GESTIÓ DEL RISC					
Dubtosos	21.440	22.568	25.365	(1.128)	(3.925)
Ràtio de morositat	10,48%	10,78%	11,66%	(0,30)	(1,18)
Ràtio de morositat ex-promotor	6,70%	6,70%	6,83%	0,0	(0,13)
Provisions per a insolvències	12.353	13.303	15.478	(950)	(3.125)
Cobertura de la morositat	58%	59%	61%	(1)	(3)
Cobertura de la morositat amb garantia real	135%	138%	140%	(3)	(5)
Cobertura de la morositat ex-promotor	59%	61%	63%	(2)	(4)
Adjudicats nets disponibles per a la venda	6.956	6.747	6.169	209	787
Cobertura d'immobles adjudicats disponibles per a la venda	53%	53%	54%	(0)	(1)
<i>dels que: cobertura del sòl</i>	63%	64%	65%	(1)	(2)
LIQUIDITAT					
Liquiditat	61.172	63.478	60.762	(2.306)	410
Loan to deposits	102,4%	101,8%	109,9%	0,6	(7,5)
SOLVÈNCIA - BIS III¹					
Common Equity Tier 1 (CET1)	13,1%	12,8%	12,1%	0,3	1,0
Tier Total	16,2%	16,0%	14,9%	0,2	1,3
APRs	141.814	144.877	152.527	(3.063)	(10.713)
Excedent CET1	12.231	11.966	11.587	265	644
Excedent Tier Total	11.698	11.573	10.496	125	1.202
Leverage ratio	5,9%	5,7%	5,5%	0,2	0,4
Common Equity Tier 1 (CET1) fully loaded	12,7%	12,4%	11,7%	0,3	1,0
DADES PER ACCIÓ					
Cotització (€/acció)	4,821	4,507	3,788	0,314	1
Capitalització borsària	27.233	24.554	19.045	2.679	8.188
Nombre d'accions en circulació ² (milers)	5.648.901	5.592.619	5.025.419	56.282	623.482
Valor teòric comptable (VTC) - fully diluted (€/acció)	4,48	4,46	4,43	0,02	0,05
Nombre d'accions - fully diluted (milers)	5.648.955	5.592.674	5.498.274	56.281	150.681
Benefici per acció (BPA) (€/acció) (12 mesos)	0,09	0,07	0,09	0,02	0,00
Nombre mitjà d'accions - fully diluted (milers)	5.648.007	5.594.935	5.416.010	53.072	231.997
PER (Preu / Beneficis; vegades)	53,57	64,39	40,76	(10,82)	12,81
P/VC (valor cotització s/ valor comptable) - fully diluted	1,08	1,01	0,86	0,07	0,22
ACTIVITAT COMERCIAL I MITJANS (nombre)					
Clients (<i>milions</i>)	13,5	13,6	13,6	(0,1)	(0,1)
Empleats del Grup CaixaBank	31.517	31.574	31.948	(57)	(431)
Ofícines	5.685	5.695	5.730	(10)	(45)
Terminals d'autoservei	9.659	9.661	9.597	(2)	62

(1) S'han recalculat les dades BIS III Regulatoris dels trimestres anteriors d'acord als criteris definitius establerts pel període transitori. Inclouen l'impacte de la Circular 3/2014 del BdE, de 30 de Juliol del 2014, que considera el faseat dels fons de comerç, així com la clarificació d'EBA sobre el càlcul dels límits de les deduccions (Q&A 2014_842).

(2) En juny 2014 inclou les 149.484.999 accions noves emeses per atendre la conversió de les Obligacions Subordinades Necessàriament Convertibles Sèrie I/2011. La seva contractació efectiva en el mercat continu va començar el 14 de juliol de 2014.

Compte de Pèrdues i Guanys del Grup CaixaBank

Imports en milions d'euros	Gener-Setembre		Variació en %
	2014	2013	
Ingressos financers	6.568	7.043	(6,7)
Despeses financeres	(3.494)	(4.107)	(14,9)
Marge d'interessos	3.074	2.936	4,7
Dividends	104	104	
Resultats d'entitats valorades pel mètode de la participació	263	465	(43,4)
Comissions netes	1.374	1.320	4,1
Resultats d'operacions financeres i diferències de canvi	577	601	(4,0)
Altres productes i càrregues d'explotació	(148)	(150)	(1,6)
Marge brut	5.244	5.276	(0,6)
Despeses d'explotació recurrents	(2.824)	(3.007)	(6,1)
Despeses d'explotació extraordinàries		(832)	
Marge d'explotació	2.420	1.437	68,4
Marge d'explotació sense costos extraordinaris	2.420	2.269	6,7
Pèrdues per deteriorament d'actius financers i altres	(1.799)	(3.449)	(47,8)
Guany/pèrdues en baixa d'actius i altres	(156)	2.091	
Resultat abans d'impostos	465	79	488,9
Impost sobre beneficis	1	373	
Resultat consolidat de l'exercici	466	452	3,0
Resultat atribuït a minoritaris		(6)	
Resultat atribuït al Grup	466	458	1,6