

**CaixaBank Digital
Business, S.A.**

Cuentas Anuales del
ejercicio terminado el
31 de diciembre de 2017 e
Informe de Gestión, junto con el
Informe de Auditoría Independiente

INFORME DE AUDITORÍA DE CUENTAS ANUALES EMITIDO POR UN AUDITOR INDEPENDIENTE

A los accionistas de CaixaBank Digital Business, S.A.:

Opinión

Hemos auditado las cuentas anuales de CaixaBank Digital Business, S.A. (la Sociedad), que comprenden el balance a 31 de diciembre de 2017, la cuenta de pérdidas y ganancias, el estado de cambios en el patrimonio neto, el estado de flujos de efectivo y la memoria correspondientes al ejercicio terminado en dicha fecha.

En nuestra opinión, las cuentas anuales adjuntas expresan, en todos los aspectos significativos, la imagen fiel del patrimonio y de la situación financiera de la Sociedad a 31 de diciembre de 2017, así como de sus resultados y flujos de efectivo correspondientes al ejercicio terminado en dicha fecha, de conformidad con el marco normativo de información financiera que resulta de aplicación (que se identifica en la nota 2.1 de la memoria) y, en particular, con los principios y criterios contables contenidos en el mismo.

Fundamento de la opinión

Hemos llevado a cabo nuestra auditoría de conformidad con la normativa reguladora de la actividad de auditoría de cuentas vigente en España. Nuestras responsabilidades de acuerdo con dichas normas se describen más adelante en la sección *Responsabilidades del auditor en relación con la auditoría de las cuentas anuales* de nuestro informe.

Somos independientes de la Sociedad de conformidad con los requerimientos de ética, incluidos los de independencia, que son aplicables a nuestra auditoría de las cuentas anuales en España según lo exigido por la normativa reguladora de la actividad de auditoría de cuentas. En este sentido, no hemos prestado servicios distintos a los de la auditoría de cuentas ni han concurrido situaciones o circunstancias que, de acuerdo con lo establecido en la citada normativa reguladora, hayan afectado a la necesaria independencia de modo que se haya visto comprometida.

Consideramos que la evidencia de auditoría que hemos obtenido proporciona una base suficiente y adecuada para nuestra opinión.

Aspectos más relevantes de la auditoría

Los aspectos más relevantes de la auditoría son aquellos que, según nuestro juicio profesional, han sido considerados como los riesgos de incorrección material más significativos en nuestra auditoría de las cuentas anuales del periodo actual. Estos riesgos han sido tratados en el contexto de nuestra auditoría de las cuentas anuales en su conjunto, y en la formación de nuestra opinión sobre éstas, y no expresamos una opinión por separado sobre esos riesgos.

Operaciones con partes vinculadas

Descripción

Tal y como se indica en la nota 1 de la memoria, la Sociedad tiene como objeto social, entre otros, el mantenimiento y desarrollo de programas y proyectos informáticos, realizando la totalidad de sus actividades en el marco de la estrategia global de la dirección del Grupo al que pertenece con el cual, adicionalmente, mantiene saldos significativos. En concreto, la Sociedad realiza la totalidad de sus ventas con sociedades del Grupo al que pertenece, motivo por el cual se ha considerado uno de los aspectos más relevantes de nuestra auditoría el adecuado registro de las operaciones con partes vinculadas.

Procedimientos aplicados en la auditoría

Nuestros procedimientos de auditoría para abordar este aspecto han incluido, entre otros, el análisis de la documentación para soportar que las condiciones aplicadas a dichas operaciones son razonables respecto de las que podrían aplicarse entre partes independientes. Asimismo, hemos aplicado procedimientos analíticos para evaluar la razonabilidad de la evolución de los ingresos y procedimientos sustantivos de confirmación de saldos y transacciones con las diferentes sociedades del Grupo al que pertenece la Sociedad.

Por último, hemos verificado que en la Nota 15 de la memoria se incluyen los desgloses de información relacionados que requiere el marco de información financiera aplicable.

Otra información: Informe de gestión

La otra información comprende exclusivamente el informe de gestión del ejercicio 2017, cuya formulación es responsabilidad de los administradores de la Sociedad y no forma parte integrante de las cuentas anuales.

Nuestra opinión de auditoría sobre las cuentas anuales no cubre el informe de gestión. Nuestra responsabilidad sobre el informe de gestión, de conformidad con lo exigido por la normativa reguladora de la actividad de auditoría de cuentas, consiste en evaluar e informar sobre la concordancia del informe de gestión con las cuentas anuales, a partir del conocimiento de la entidad obtenido en la realización de la auditoría de las citadas cuentas y sin incluir información distinta de la obtenida como evidencia durante la misma. Asimismo, nuestra responsabilidad consiste en evaluar e informar de si el contenido y presentación del informe de gestión son conformes a la normativa que resulta de aplicación. Si, basándonos en el trabajo que hemos realizado, concluimos que existen incorrecciones materiales, estamos obligados a informar de ello.

Sobre la base del trabajo realizado, según lo descrito en el párrafo anterior, la información que contiene el informe de gestión concuerda con la de las cuentas anuales del ejercicio 2017 y su contenido y presentación son conformes a la normativa que resulta de aplicación.

Responsabilidad de los administradores en relación con las cuentas anuales

Los administradores son responsables de formular las cuentas anuales adjuntas, de forma que expresen la imagen fiel del patrimonio, de la situación financiera y de los resultados de la Sociedad, de conformidad con el marco normativo de información financiera aplicable a la entidad en España, y del control interno que consideren necesario para permitir la preparación de cuentas anuales libres de incorrección material, debida a fraude o error.

En la preparación de las cuentas anuales, los administradores son responsables de la valoración de la capacidad de la Sociedad para continuar como empresa en funcionamiento, revelando, según corresponda, las cuestiones relacionadas con empresa en funcionamiento y utilizando el principio contable de empresa en funcionamiento excepto si los administradores tienen intención de liquidar la sociedad o de cesar sus operaciones, o bien no exista otra alternativa realista.


Responsabilidades del auditor en relación con la auditoría de las cuentas anuales

Nuestros objetivos son obtener una seguridad razonable de que las cuentas anuales en su conjunto están libres de incorrección material, debida a fraude o error, y emitir un informe de auditoría que contiene nuestra opinión.

Seguridad razonable es un alto grado de seguridad, pero no garantiza que una auditoría realizada de conformidad con la normativa reguladora de la actividad de auditoría de cuentas vigente en España siempre detecte una incorrección material cuando existe. Las incorrecciones pueden deberse a fraude o error y se consideran materiales si, individualmente o de forma agregada, puede preverse razonablemente que influyan en las decisiones económicas que los usuarios toman basándose en las cuentas anuales.

En el Anexo I de este informe de auditoría se incluye una descripción más detallada de nuestras responsabilidades en relación con la auditoría de las cuentas anuales. Esta descripción que se encuentra en las páginas 4 y 5 es parte integrante de nuestro informe de auditoría.

DELOITTE, S.L.
Inscrita en el R.O.A.C. nº S0692



Álvaro Quintana
Inscrito en el R.O.A.C. nº 21435

8 de junio de 2018

Col·legi
de Censors Jurats
de Comptes
de Catalunya

DELOITTE, S.L.

2018 Núm. 20/18/09040

96,00 EUR

IMPORT COL·LEGIAL:
Informe d'auditoria de comptes subjecte
a la normativa d'auditoria de comptes
espanyola o internacional
.....

Anexo I de nuestro informe de auditoría

Adicionalmente a lo incluido en nuestro informe de auditoría, en este Anexo incluimos nuestras responsabilidades respecto a la auditoría de las cuentas anuales.

Responsabilidades del auditor en relación con la auditoría de las cuentas anuales

Como parte de una auditoría de conformidad con la normativa reguladora de la actividad de auditoría de cuentas vigente en España, aplicamos nuestro juicio profesional y mantenemos una actitud de escepticismo profesional durante toda la auditoría. También:

- Identificamos y valoramos los riesgos de incorrección material en las cuentas anuales, debida a fraude o error, diseñamos y aplicamos procedimientos de auditoría para responder a dichos riesgos y obtenemos evidencia de auditoría suficiente y adecuada para proporcionar una base para nuestra opinión. El riesgo de no detectar una incorrección material debida a fraude es más elevado que en el caso de una incorrección material debida a error, ya que el fraude puede implicar colusión, falsificación, omisiones deliberadas, manifestaciones intencionadamente erróneas, o la elusión del control interno.
- Obtenemos conocimiento del control interno relevante para la auditoría con el fin de diseñar procedimientos de auditoría que sean adecuados en función de las circunstancias, y no con la finalidad de expresar una opinión sobre la eficacia del control interno de la entidad.
- Evaluamos si las políticas contables aplicadas son adecuadas y la razonabilidad de las estimaciones contables y la correspondiente información revelada por los administradores.
- Concluimos sobre si es adecuada la utilización, por los administradores, del principio contable de empresa en funcionamiento y, basándonos en la evidencia de auditoría obtenida, concluimos sobre si existe o no una incertidumbre material relacionada con hechos o con condiciones que pueden generar dudas significativas sobre la capacidad de la Sociedad para continuar como empresa en funcionamiento. Si concluimos que existe una incertidumbre material, se requiere que llamemos la atención en nuestro informe de auditoría sobre la correspondiente información revelada en las cuentas anuales o, si dichas revelaciones no son adecuadas, que expresemos una opinión modificada. Nuestras conclusiones se basan en la evidencia de auditoría obtenida hasta la fecha de nuestro informe de auditoría. Sin embargo, los hechos o condiciones futuros pueden ser la causa de que la Sociedad deje de ser una empresa en funcionamiento.
- Evaluamos la presentación global, la estructura y el contenido de las cuentas anuales, incluida la información revelada, y si las cuentas anuales representan las transacciones y hechos subyacentes de un modo que logran expresar la imagen fiel.


Nos comunicamos con los administradores de la entidad en relación con, entre otras cuestiones, el alcance y el momento de realización de la auditoría planificados y los hallazgos significativos de la auditoría, así como cualquier deficiencia significativa del control interno que identificamos en el transcurso de la auditoría.

Entre los riesgos significativos que han sido objeto de comunicación a los administradores de la entidad, determinamos los que han sido de la mayor significatividad en la auditoría de las cuentas anuales del periodo actual y que son, en consecuencia, los riesgos considerados más significativos.

Describimos esos riesgos en nuestro informe de auditoría salvo que las disposiciones legales o reglamentarias prohíban revelar públicamente la cuestión.



CLASE 8.ª




ON2594092

CaixaBank Digital Business, S.A.
BALANCES AL 31 DE DICIEMBRE DE 2017 Y 2016
(Miles de Euros)

ACTIVO	Notas de la Memoria	31.12.17		31.12.16 (*)		PASIVO	Notas de la Memoria	31.12.17		31.12.16 (*)	
ACTIVO NO CORRIENTE:						PATRIMONIO NETO:					
Inmovilizado intangible	Nota 5	31.336	19.818			FONDOS PROPIOS	Nota 12	23.768	24.033		
Desarrollo		-	-			Capital		13.670	13.670		
Concesiones		-	-			Capital suscrito		13.670	13.670		
Patentes		-	-			Capital no exigido		-	-		
Fondo de comercio		-	-			Prima de emisión		-	-		
Aplicaciones informáticas		31.336	19.818			Reservas		9.764	9.897		
Otro inmovilizado intangible		-	-			Legal y estatutarias		1.884	1.817		
Inmovilizado material	Nota 6	728	816			Otras reservas		7.880	7.880		
Terrenos y construcciones		-	-			Acciones y participaciones en patrimonio propias		-	-		
Instalaciones técnicas y otro inmovilizado material		728	816			Resultados de ejercicios anteriores		-	-		
Inmovilizado en curso y anticipos		-	-			Remanente		-	-		
Inversiones inmobiliarias		-	-			Resultados negativos de ejercicios anteriores		-	-		
Terrenos		-	-			Otras aportaciones de socios		-	-		
Construcciones		-	-			Resultado del ejercicio		334	666		
Inversiones en empresas del grupo y asociadas a largo plazo		-	-			Dividendo a cuenta		-	-		
Instrumentos de patrimonio		-	-			Otros instrumentos de patrimonio neto		-	-		
Créditos a empresas		-	-			Ajustes por cambios de valor		-	-		
Inversiones financieras a largo plazo	Nota 8.1	136	136			Subvenciones, donaciones y legados recibidos		-	-		
Instrumentos de patrimonio		67	67			Total patrimonio neto		23.768	24.033		
Valores representativos de deuda		-	-								
Derivados		-	-								
Otros activos financieros		68	65								
Activos por impuesto diferido	Nota 13.4	853	799			PASIVO NO CORRIENTE:	Nota 8.2	-	208		
Total activo no corriente		32.852	21.368			Provisiones a largo plazo		-	-		
						Obligaciones por prestaciones a largo plazo al personal		-	-		
						Acreditaciones medioambientales		-	-		
						Provisión por reestructuración		-	-		
						Otras provisiones		-	208		
ACTIVO CORRIENTE:						Deudas a largo plazo		-	-		
Activos no corrientes mantenidos para la venta		-	-			Obligaciones y otros valores negociables		-	-		
Existencias		59	59			Deudas con entidades de crédito		-	-		
Comerciales		59	59			Acreedores por arrendamiento financiero		-	-		
Materias primas y otros aprovisionamientos		-	-			Derivados		-	-		
Productos en curso		-	-			Deudas con empresas del grupo y asociadas a largo plazo		-	-		
Productos terminados		-	-			Pasivos por impuesto diferido		-	-		
Anticipos a proveedores		-	-			Periodificaciones a largo plazo		-	-		
Deudores comerciales y otras cuentas a cobrar	Nota 9	11.894	12.838			Total pasivo no corriente		-	208		
Clientes por ventas y prestaciones de servicios		-	-								
Clientes, empresas del grupo y asociadas		11.882	12.825								
Deudores varios		4	5								
Personal		8	8			PASIVO CORRIENTE:					
Activos por impuesto corriente		-	-			Pasivos vinculados con activos no corrientes mantenidos para la venta		-	-		
Otros créditos con las Administraciones Públicas		-	-			Provisiones a corto plazo		-	-		
Accionistas por desembolsos no exigidos		-	-			Deudas a corto plazo		-	-		
Inversiones en empresas del grupo y asociadas a corto plazo		166	589			Obligaciones y otros valores negociables		-	-		
Instrumentos de patrimonio		-	-			Deudas con entidades de crédito		-	-		
Créditos a empresas	Nota 13.1	166	588			Acreedores por arrendamiento financiero		-	-		
Valores representativos de deuda		-	-			Otros pasivos financieros		-	-		
Otros activos financieros	Nota 10	-	1			Deudas con empresas del grupo y asociadas a corto plazo	Nota 13.3	94	171		
Inversiones financieras a corto plazo		-	-			Acreedores comerciales y otras cuentas a pagar		23.713	18.336		
Instrumentos de patrimonio		-	-			Proveedores	Nota 14.4	5.016	5.344		
Créditos a empresas		-	-			Proveedores, empresas del grupo y asociadas	Nota 14.4	18.480	12.774		
Valores representativos de deuda		-	-			Acreedores varios		-	-		
Derivados		-	-			Personal		2	2		
Otros activos financieros		-	-			Pasivos por impuesto corriente		-	-		
Periodificaciones a corto plazo		-	-			Otras deudas con las Administraciones Públicas	Nota 13.1	215	216		
Efectivo y otros activos líquidos equivalentes	Nota 11	2.606	7.894			Anticipos de clientes		-	-		
Tesorería		2.605	7.894			Periodificaciones a corto plazo		-	-		
Otros activos líquidos equivalentes		-	-			Total pasivo corriente		23.807	18.507		
Total activo corriente		14.724	21.380			TOTAL PATRIMONIO NETO Y PASIVO		47.575	42.748		
TOTAL ACTIVO		47.576	42.748					47.575	42.748		

(*) Se presenta, única y exclusivamente, a efectos comparativos.
Las notas 1 a 19 descritas en la Memoria adjunta forman parte integrante del balance al 31 de diciembre de 2017.



0N2594093

CLASE 8.ª


Cuentas de Pérdidas y Ganancias

CaixaBank Digital Business, S.A.
CUENTAS DE PÉRDIDAS Y GANANCIAS CORRESPONDIENTES A LOS EJERCICIOS ANUALES
TERMINADOS EL 31 DE DICIEMBRE DE 2017 Y 2016
(Miles de Euros)

	Notas de la Memoria	Ejercicio 2017	Ejercicio 2016 (*)
OPERACIONES CONTINUADAS:			
Importe neto de la cifra de negocios	Nota 14.1	55.899	60.495
Ventas		-	-
Prestación de servicios		55.899	60.495
Variación de existencias de productos terminados y en curso de fabricación		-	-
Trabajos realizados por la empresa para su activo		1.668	-
Aprovisionamientos		-	-
Consumo de mercaderías		-	-
Consumo de materias primas y otras materias consumibles		-	-
Trabajos realizados por otras empresas		-	-
Deterioro de mercaderías, materias primas y otros aprovisionamientos		-	-
Otros ingresos de explotación		-	-
Ingresos accesorios y otros de gestión corriente		-	-
Subvenciones de explotación incorporadas al resultado del ejercicio		-	-
Gastos de personal	Nota 14.2	(6.898)	(7.076)
Sueldos, salarios y asimilados		(5.002)	(5.225)
Cargas sociales		(1.895)	(1.851)
Otros gastos de explotación	Nota 14.4	(40.957)	(43.862)
Servicios exteriores		(40.941)	(43.860)
Tributos		(15)	(2)
Pérdidas, deterioro y variación de provisiones por operaciones comerciales		-	-
Otros gastos de gestión corriente		-	-
Amortización del inmovilizado	Notas 5 y 6	(9.353)	(8.233)
Imputación de subvenciones de inmovilizado no financiero y otras		-	-
Excesos de provisiones	Nota 8.2	208	167
Deterioro y resultado por enajenaciones del inmovilizado	Notas 5 y 6	-	(538)
Deterioros y pérdidas		-	-
Resultados por enajenaciones y otros		-	(538)
Resultado de explotación		568	953
Ingresos financieros-	Nota 14.3	-	-
De participaciones en instrumentos de patrimonio		-	-
En empresas del grupo y asociadas		-	-
En terceros		-	-
De valores negociables y otros instrumentos financieros		-	-
En empresas del grupo y asociadas		-	-
En terceros		-	-
Gastos financieros-	Nota 14.3	(9)	(2)
Por deudas con empresas del grupo y asociadas		(9)	(2)
Por deudas con terceros		-	-
Por actualización de provisiones		-	-
Variación del valor razonable en instrumentos financieros		-	-
Cartera de negociación y otros		-	-
Imputación al resultado del ejercicio por activos financieros disponibles para la venta		-	-
Diferencias de cambio		-	-
Deterioro y resultado por enajenaciones de instrumentos financieros		-	-
Deterioros y pérdidas		-	-
Resultados por enajenaciones y otros		-	-
Resultado financiero		(9)	(2)
Resultado antes de impuestos		559	951
Impuestos sobre beneficios	Nota 13	(225)	(285)
Resultado del ejercicio procedente de operaciones continuadas		334	666
Operaciones interrumpidas		-	-
Resultado del ejercicio procedente de operaciones interrumpidas neto de impuestos		-	-
Resultado del ejercicio		334	666

(*) Se presenta, única y exclusivamente, a efectos comparativos

Las Notas 1 a 19 descritas en la Memoria adjunta forman parte integrante de la cuenta de pérdidas y ganancias correspondiente al ejercicio 2017.



ON2594094

CLASE 8.ª

CaixaBank Digital Business, S.A.**ESTADOS DE CAMBIOS EN EL PATRIMONIO NETO CORRESPONDIENTES A LOS EJERCICIOS ANUALES****TERMINADOS EL 31 DE DICIEMBRE DE 2017 Y 2016****A) ESTADOS DE INGRESOS Y GASTOS RECONOCIDOS**

(Miles de Euros)

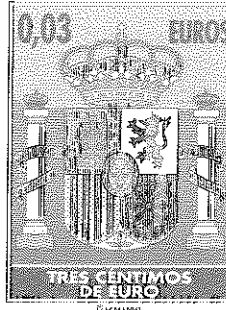
	Notas de la Memoria	Ejercicio 2017	Ejercicio 2016 (*)
RESULTADO DE LA CUENTA DE PÉRDIDAS Y GANANCIAS (I)	Nota 3	334	666
Ingresos y gastos imputados directamente al patrimonio neto:		-	-
Por valoración de instrumentos financieros-		-	-
Activos financieros disponibles para la venta		-	-
Otros ingresos/gastos		-	-
Por cobertura de flujos de efectivo		-	-
Subvenciones, donaciones y legados recibidos		-	-
Por ganancias y pérdidas actuariales y otros ajustes		-	-
Efecto impositivo		-	-
Total ingresos y gastos imputados directamente en el patrimonio neto (II)		-	-
Transferencias a la cuenta de pérdidas y ganancias:		-	-
Por valoración de instrumentos financieros-		-	-
Activos financieros disponibles para la venta		-	-
Otros ingresos/gastos		-	-
Por cobertura de flujos de efectivo		-	-
Subvenciones, donaciones y legados recibidos		-	-
Efecto impositivo		-	-
Total transferencias a la cuenta de pérdidas y ganancias (III)		-	-
Total ingresos y gastos reconocidos (I+II+III)		334	666

(*) Se presenta, única y exclusivamente, a efectos comparativos

Las Notas 1 a 19 descritas en la Memoria adjunta forman parte integrante del estado de cambios del patrimonio neto correspondiente al ejercicio 2017.



CLASE 8.ª



0N2594095

CaixaBank Digital Business, S.A.
ESTADOS DE CAMBIOS EN EL PATRIMONIO NETO CORRESPONDIENTES A LOS EJERCICIOS ANUALES
TERMINADOS EL 31 DE DICIEMBRE DE 2017 Y 2016


B) ESTADO TOTAL DE CAMBIOS EN EL PATRIMONIO NETO

(Miles de Euros)

	Capital	Reservas	Resultado del Ejercicio	Dividendo Complementario	Total
Saldo final del ejercicio 2015	13.670	13.634	643	-	27.947
Ajustes por cambios de criterio 2015	-	-	-	-	-
Ajustes por errores 2015	-	-	-	-	-
Saldo ajustado al inicio del ejercicio 2016	13.670	13.634	643	-	27.947
Total ingresos y gastos reconocidos	-	-	666	-	666
Distribución del resultado del ejercicio anterior	-	64	(643)	579	-
Distribución de dividendos	-	(4.000)	-	(579)	(4.579)
Otras variaciones del patrimonio neto	-	(1)	-	-	(1)
Saldo final del ejercicio 2016 (*)	13.670	9.697	666	-	24.033
Ajustes por cambios de criterio 2016	-	-	-	-	-
Ajustes por errores 2016	-	-	-	-	-
Saldo ajustado al inicio del ejercicio 2017	13.670	9.697	666	-	24.033
Total ingresos y gastos reconocidos	-	-	334	-	334
Distribución del resultado del ejercicio anterior	-	67	(666)	599	-
Distribución de dividendos	-	-	-	(599)	(599)
Otras variaciones del patrimonio neto	-	-	-	-	-
Saldo final del ejercicio 2017	13.670	9.764	334	-	23.768

(*) Se presenta, única y exclusivamente, a efectos comparativos

Las Notas 1 a 19 descritas en la Memoria adjunta forman parte integrante del estado de cambios del patrimonio neto correspondiente al ejercicio 2017.



ON2594096

CLASE 8.^a
EXENTIDAD

CaixaBank Digital Business, S.A.
ESTADOS DE FLUJOS DE EFECTIVO DE LOS EJERCICIOS ANUALES TERMINADOS
EL 31 DE DICIEMBRE DE 2017 Y 2016
(Miles de Euros)


	Notas de la Memoria	Ejercicio 2017	Ejercicio 2016 (*)
Flujos de efectivo de las actividades de explotación (I):		16.292	13.889
Resultado del ejercicio antes de impuestos	Nota 13.3	559	951
Ajustes al resultado-		9.154	8.606
Amortización del inmovilizado	Notas 5 y 6	9.353	8.233
Correcciones valorativas por deterioro		-	-
Variación de provisiones	Nota 8.2	(208)	(167)
Imputación de subvenciones		-	-
Resultados por bajas y enajenaciones de inmovilizado		-	538
Resultados por bajas y enajenaciones de instrumentos financieros		-	-
Ingresos financieros	Nota 14.3	-	-
Gastos financieros	Nota 14.3	9	2
Diferencias de cambio		-	-
Variación de valor razonable en instrumentos financieros		-	-
Otros ingresos y gastos		-	-
Cambios en el capital corriente-		6.589	4.334
Existencias		-	1
Deudores y otras cuentas a cobrar		944	(2.119)
Otros activos corrientes		423	3.243
Acreedores y otras cuentas a pagar		5.138	3.020
Otros pasivos corrientes		-	-
Otros activos y pasivos no corrientes		83	189
Otros flujos de efectivo de las actividades de explotación-		(9)	(2)
Pagos de intereses		(9)	(2)
Cobros de dividendos		-	-
Cobros de intereses		-	-
Cobros (pagos) por impuesto sobre beneficios		-	-
Otros cobros (pagos)		-	-
Flujos de efectivo de las actividades de inversión (II)		(20.982)	(10.626)
Pagos por inversiones-		(20.982)	(10.626)
Empresas del grupo y asociadas		-	-
Inmovilizado intangible	Nota 5	(20.935)	(10.440)
Inmovilizado material		(47)	(186)
Inversiones inmobiliarias		-	-
Otros activos financieros		-	-
Activos no corrientes mantenidos para la venta		-	-
Cobros por desinversiones-		-	-
Empresas del grupo y asociadas		-	-
Inmovilizado intangible		-	-
Inmovilizado material		-	-
Inversiones inmobiliarias		-	-
Otros activos financieros		-	-
Activos no corrientes mantenidos para la venta		-	-
Flujos de efectivo de las actividades de financiación (III)		(599)	(4.573)
Cobros y pagos por instrumentos de patrimonio-		-	-
Emisión de instrumentos de patrimonio		-	-
Amortización de instrumentos de patrimonio		-	-
Adquisición de instrumentos de patrimonio propio		-	-
Enajenación de instrumentos de patrimonio propio		-	-
Subvenciones, donaciones y legados recibidos		-	-
Cobros y pagos por instrumentos de pasivo financiero-		-	-
Emisión de obligaciones y otros valores negociables		-	-
Emisión de deudas con entidades de crédito		-	-
Emisión de deudas con empresas del grupo y asociadas		-	-
Emisión de otras deudas		-	-
Pagos por dividendos y remuneraciones de otros instrumentos de patrimonio-	Nota 12	(599)	(4.579)
Dividendos		(599)	(4.579)
Remuneración de otros instrumentos de patrimonio		-	-
Efecto de las variaciones de los tipos de cambio (IV)		-	-
AUMENTO/DISMINUCIÓN NETA DEL EFECTIVO O EQUIVALENTES (I+II+III+IV)		(5.289)	(1.316)
Efectivo o equivalentes al comienzo del ejercicio		7.894	9.210
Efectivo o equivalentes al final del ejercicio	Nota 11	2.605	7.894

(*) Se presenta, única y exclusivamente, a efectos comparativos

Las Notas 1 a 19 descritas en la Memoria adjunta forman parte integrante del estado de flujos de efectivo correspondiente al ejercicio 2017.



CLASE 8.ª
COMERCIO ELECTRONICO



ON2594097

CaixaBank Digital Business, S.A.

Memoria correspondiente al
ejercicio anual terminado el
31 de diciembre de 2017

1. Actividad de la Empresa

CaixaBank Digital Business, S.A. en adelante la Sociedad, es una sociedad constituida en España el 6 de noviembre de 1987, con la denominación de CAIXA CENTER, S.A. Con fecha 5 de septiembre de 2001, la Junta General de Accionistas de la Sociedad, reunida con carácter extraordinario y universal, acordó el cambio de denominación por la de C3 CAIXA CENTER, S.A. Con fecha 15 de octubre de 2007, la Junta General Ordinaria de Accionistas de la Sociedad acordó el cambio de denominación por e-la Caixa 1, S.A. Posteriormente, con fecha 6 de febrero de 2009, la Junta General Ordinaria de la Sociedad acordó el cambio de denominación por el de e-la Caixa, S.A.

Con fecha 10 de diciembre de 2015, la Junta General de Accionistas acordó el cambio de denominación de la Sociedad, pasando a denominarse CaixaBank Digital Business, S.A. Con fecha 3 de marzo de 2016, se elevó a público el acuerdo de modificación de estatutos afectando exclusivamente al mencionado cambio de nombre.

Su domicilio social se encuentra en la calle Provençals, 35 de Barcelona.


Con fecha 21 de octubre de 2008, la Junta General Ordinaria de Accionistas de la Sociedad aprobó sus estatutos actuales. Como consecuencia de dicha aprobación, el objeto social quedó fijado en:

- a) la gestión de procesos de negocio vinculados a internet y en general a las nuevas tecnologías o tecnologías de la información; la promoción y comercialización de productos de terceros a través de canales electrónicos; la gestión de plataformas tecnológicas, incluyendo la infraestructura, equipos, programas y contenidos.
- b) la prestación de servicios de consultoría y promoción de servicios financieros y no financieros a través de canales electrónicos, incluyendo el diseño de productos y servicios en el ámbito de los servicios financieros a distancia y del comercio electrónico; así como la prestación de servicios de consultoría y promoción de cualesquiera iniciativas tecnológicas, industriales, comerciales, urbanísticas, agrícolas y de cualquier otro tipo.
- c) el análisis, diseño, desarrollo y mantenimiento de programas y proyectos informáticos, así como la implantación y explotación de sistemas y plataformas tecnológicas y servicios de atención al cliente.
- d) la participación en otras sociedades, ya sea interviniendo en su constitución, o con posterioridad a ella, asociándose a las mismas, o interesándose de cualquier forma en ellas.

Quedan excluidas del objeto social las actividades y prestaciones de servicios que legalmente estén reservadas a determinados tipos de entidades, como las entidades de crédito, las empresas de servicios de inversión o las instituciones de inversión colectiva, y también quedan excluidas las actividades y servicios profesionales para cuyo ejercicio se requiera acreditar titulación universitaria oficial o titulación profesional e inscripción en el correspondiente Colegio Profesional.



CLASE 8.ª



0N2594098

CaixaBank Digital Business, S.A. es una sociedad integrada en el Grupo CaixaBank (véase Nota 12), realizando la totalidad de sus actividades en el marco de la estrategia global definida por la dirección de dicho grupo con el que realiza un volumen significativo de transacciones, con el que mantiene saldos relevantes al 31 de diciembre de 2017 y con el que ha mantenido una importante actividad comercial en el ejercicio anual terminado a dicha fecha, tal y como se detalla en la Nota 15.1 de esta memoria.

La sociedad dominante del Grupo es CaixaBank, S.A., con domicilio social en Calle Pintor Sorolla, 2-4 de Valencia (hasta el 6 de octubre de 2017 en Barcelona, Avenida Diagonal, 621), siendo esta sociedad la que formula estados financieros consolidados. Las cuentas anuales consolidadas del Grupo CaixaBank del ejercicio 2017 fueron formuladas por los Administradores de CaixaBank en la reunión de su Consejo de Administración celebrada el 22 de febrero de 2018 y depositadas en el Registro Mercantil.

2. Bases de presentación de las cuentas anuales

2.1. Marco Normativo de información financiera aplicable a la Sociedad

Las cuentas anuales adjuntas han sido formuladas por los Administradores de la Sociedad, de acuerdo con el marco normativo de información financiera que le resulta de aplicación, que es el establecido en:

- a) Código de Comercio y la restante legislación mercantil.
- b) Plan General de Contabilidad aprobado por el Real Decreto 1514/2007, de 16 de noviembre, sus posteriores modificaciones y sus adaptaciones sectoriales.
- c) Las normas de obligado cumplimiento aprobadas por el Instituto de Contabilidad y Auditoría de Cuentas en desarrollo del Plan General de Contabilidad y sus normas complementarias.
- d) El resto de la normativa contable española que resulte de aplicación.

2.2. Imagen fiel


Las cuentas anuales adjuntas han sido obtenidas de los registros contables de la Sociedad y se presentan de acuerdo con el marco normativo de información financiera que le resulta de aplicación y en particular, los principios y criterios contables en él contenidos, de forma que muestran la imagen fiel del patrimonio, de la situación financiera, de los resultados de la Sociedad y de los flujos de efectivo habidos durante el correspondiente ejercicio. Estas cuentas anuales, que han sido formuladas por los Administradores de la Sociedad, se someterán a la aprobación por la Junta General de Accionistas, estimándose que serán aprobadas sin modificación alguna. Por su parte, las cuentas anuales del ejercicio 2016 fueron aprobadas por la Junta General de Accionistas el 29 de junio de 2017.

2.3. Principios contables no obligatorios aplicados

No se han aplicado principios contables no obligatorios. Adicionalmente, los Administradores han formulado estas cuentas anuales teniendo en consideración la totalidad de los principios y normas contables de aplicación obligatoria que tienen un efecto significativo en dichas cuentas anuales. No existe ningún principio contable que, siendo obligatorio, haya dejado de aplicarse.



CLASE 8.ª
GOBIERNO DEL ESTADO



0N2594099

2.4. Aspectos críticos de la valoración y estimación de la incertidumbre

En la elaboración de las cuentas anuales adjuntas se han utilizado estimaciones realizadas por los Administradores de la Sociedad para valorar algunos de los activos, pasivos, ingresos, gastos y compromisos que figuran registrados en ellas. Básicamente estas estimaciones se refieren a:

- La evaluación de posibles pérdidas por deterioro de determinados activos (véase Notas 5, 6, 8 y 9).
- La vida útil de los activos intangibles y materiales (véase Nota 5 y 6).
- El valor razonable de determinados instrumentos financieros (véase Nota 8).
- La valoración de fondos específicos y estimación de provisiones (véase Nota 8.2).
- La recuperabilidad de los activos fiscales registrados (véase Nota 13).

A pesar de que estas estimaciones se han realizado sobre la base de la mejor información disponible al cierre del ejercicio 2017, es posible que acontecimientos que puedan tener lugar en el futuro obliguen a modificarlas (al alza o a la baja) en los próximos ejercicios, lo que se realizaría, en su caso, de forma prospectiva.

2.5. Comparación de la información

La información contenida en la memoria referida al ejercicio 2016 se presenta, exclusivamente, a efectos comparativos, con la información del ejercicio 2017.

Por otro lado, no se ha producido ningún cambio significativo de normativa que afecte a la comparación de las cuentas anuales adjuntas de los ejercicios 2017 y 2016.

2.6. Agrupación de partidas

Determinadas partidas del balance, de la cuenta de pérdidas y ganancias, del estado de cambios en el patrimonio neto y del estado de flujos de efectivo se presentan de forma agrupada para facilitar su comprensión, si bien, en la medida en que sea significativa, se ha incluido la información desagregada en las correspondientes notas de la memoria.

2.7. Cambios en criterios contables


Durante el ejercicio 2017 no se han producido cambios de criterios contables significativos respecto a los criterios aplicados en el ejercicio 2016.

2.8. Corrección de errores

En la elaboración de las cuentas anuales adjuntas no se ha detectado ningún error significativo que haya supuesto la reexpresión de los importes incluidos en las cuentas anuales del ejercicio 2016.



CLASE 8.ª



0N2594100

3. Distribución del resultado

La propuesta de distribución del resultado del ejercicio 2017 formulada por los Administradores de la Sociedad y que se someterá a la aprobación de la Junta General de Accionistas es la siguiente:

	Miles de Euros
A reserva legal	33
A dividendo	301
Total	334

4. Normas de registro y valoración

Las principales normas de registro y valoración utilizadas por la Sociedad en la elaboración de sus cuentas anuales del ejercicio 2017, de acuerdo con las establecidas por el Plan General de Contabilidad, han sido las siguientes:

4.1. Inmovilizado intangible

Como norma general, el inmovilizado intangible se valora inicialmente por su precio de adquisición o coste de producción. Posteriormente se valora a su coste minorado por la correspondiente amortización acumulada y, en su caso, por las pérdidas por deterioro que haya experimentado. Dichos activos se amortizan en función de su vida útil.

Aplicaciones informáticas

La Sociedad registra en este epígrafe los costes incurridos en la adquisición y desarrollo de programas informáticos, incluidos los costes de desarrollo de las páginas web. Los costes de mantenimiento de las aplicaciones informáticas se registran en la cuenta de pérdidas y ganancias del ejercicio en que se incurren. La amortización de las aplicaciones informáticas se realiza aplicando el método lineal durante un período de 4 años.

Gastos de investigación y desarrollo

La Sociedad sigue el criterio de registrar en la cuenta de pérdidas y ganancias los gastos de investigación en los que incurre a lo largo del ejercicio. Respecto a los gastos de desarrollo, éstos se activan cuando se cumplen las siguientes condiciones:


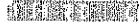
- Están específicamente individualizados por proyectos y su coste puede ser claramente establecido.
- Existen motivos fundados para confiar en el éxito técnico y en la rentabilidad económico-comercial del proyecto.

Los activos así generados se amortizan linealmente a lo largo de su vida útil (en un periodo máximo de 5 años).

En el momento en que existan dudas sobre el éxito técnico o la rentabilidad económica del proyecto, los importes registrados en el activo se imputan directamente en la cuenta de pérdidas y ganancias del ejercicio.



CLASE 8.ª



ON2594101

Deterioro de valor de activos intangibles y materiales

Al cierre de cada ejercicio, siempre que existan indicios de pérdida de valor, la Sociedad procede a estimar mediante el denominado "Test de deterioro" la posible existencia de pérdidas de valor que reduzcan el valor recuperable de dichos activos a un importe inferior al de su valor en libros.

El importe recuperable se determina como el mayor importe entre el valor razonable menos los costes de venta y el valor en uso.

Cuando una pérdida por deterioro de valor revierte posteriormente, el importe en libros del activo se incrementa en la estimación revisada de su importe recuperable, pero de tal modo que el importe en libros incrementado no supere el importe en libros que se habría determinado de no haberse reconocido ninguna pérdida por deterioro en ejercicios anteriores. Dicha reversión de una pérdida por deterioro de valor se reconoce como ingreso.

4.2. Inmovilizado material

El inmovilizado material se valora inicialmente por su precio de adquisición o coste de producción, y posteriormente se minorará por la correspondiente amortización acumulada y las pérdidas por deterioro, si las hubiera, conforme al criterio mencionado en la Nota 4.1.

Los gastos de conservación y mantenimiento de los diferentes elementos que componen el inmovilizado material se imputan a la cuenta de pérdidas y ganancias del ejercicio en que se incurren. Por el contrario, los importes invertidos en mejoras que contribuyen a aumentar la capacidad o eficiencia o a alargar la vida útil de dichos bienes se registran como mayor coste de los mismos.

La Sociedad amortiza el inmovilizado material siguiendo el método lineal, aplicando porcentajes de amortización anual calculados en función de los años de vida útil estimada de los respectivos bienes, según el siguiente detalle:


	Porcentaje de Amortización
Instalaciones	10%
Mobiliario y enseres	10%
Equipos procesos información	25%
Otro Inmovilizado material	10%

4.3. Arrendamientos

Los arrendamientos se clasifican como arrendamientos financieros siempre que de las condiciones de los mismos se deduzca que se transfieren al arrendatario sustancialmente los riesgos y beneficios inherentes a la propiedad del activo objeto del contrato. Los demás arrendamientos se clasifican como arrendamientos operativos. La Sociedad sólo ha realizado durante el ejercicio operaciones de arrendamiento operativo, actuando como arrendataria.



CLASE 8.ª



0N2594102

Arrendamiento operativo

Los gastos derivados de los acuerdos de arrendamiento operativo se cargan a la cuenta de pérdidas y ganancias en el ejercicio en que se devengan.

Salvo en lo que se refiera a las fianzas habituales en un contrato de esta naturaleza, cualquier cobro o pago que pudiera realizarse al contratar un arrendamiento operativo, se tratará como un cobro o pago anticipado que se imputará a resultados a lo largo del periodo del arrendamiento, a medida que se cedan o reciban los beneficios del activo arrendado.

4.4. Instrumentos financieros

4.4.1. Activos financieros

Clasificación

Los activos financieros que posee la Sociedad se clasifican en las siguientes categorías:

1. Préstamos y partidas a cobrar: activos financieros originados en la venta de bienes o en la prestación de servicios por operaciones de tráfico de la empresa, o los que, no teniendo un origen comercial, no son instrumentos de patrimonio ni derivados y cuyos cobros son de cuantía fija o determinable y no se negocian en un mercado activo.
2. Inversiones en el patrimonio de empresas del grupo, asociadas y multigrupo: se consideran empresas del grupo aquellas vinculadas con la Sociedad por una relación de control, y empresas asociadas aquellas sobre las la Sociedad ejerce una influencia significativa. Adicionalmente, dentro de la categoría de multigrupo se incluye a aquellas sociedades sobre las que, en virtud de un acuerdo, se ejerce un control conjunto con uno o más socios.
3. Activos financieros disponibles para la venta: se incluyen los valores representativos de deuda e instrumentos de patrimonio de otras empresas que no hayan sido clasificados en como inversiones mantenidas hasta el vencimiento, activos financieros mantenidos para negociar u otros activos financieros a valor razonable con cambios en la cuenta de pérdidas y ganancias.
4. Efectivo y otros activos líquidos equivalentes.

Valoración inicial


Los activos financieros se registran inicialmente al valor razonable de la contraprestación entregada más los costes de la transacción que sean directamente atribuibles.

Valoración posterior

Los préstamos y partidas a cobrar y el efectivo y otros activos líquidos equivalentes se valoran por su coste amortizado.



CLASE 8.ª
INSTRUMENTOS DE PATRIMONIO



ON2594103

Las inversiones en el patrimonio de empresas del grupo, asociadas y multigrupo se valoran por su coste, minorado, en su caso, por el importe acumulado de las correcciones valorativas por deterioro. Dichas correcciones se calculan como la diferencia entre su valor en libros y el importe recuperable, entendido éste como el mayor importe entre su valor razonable menos los costes de venta y el valor actual de los flujos de efectivo futuros derivados de la inversión. Salvo mejor evidencia del importe recuperable, se toma en consideración el patrimonio neto de la entidad participada, corregido por las plusvalías tácitas existentes en la fecha de la valoración (incluyendo el fondo de comercio, si lo hubiera).

Por último, los activos financieros disponibles para la venta se valoran a su valor razonable, registrándose en el Patrimonio Neto el resultado de las variaciones en dicho valor razonable, hasta que el activo se enajena o haya sufrido un deterioro de valor (de carácter estable o permanente), momento en el cual dichos resultados acumulados reconocidos previamente en el Patrimonio Neto pasan a registrarse en la cuenta de pérdidas y ganancias. En este sentido, para los instrumentos de patrimonio se considera que existe deterioro (carácter permanente) si se ha producido una caída de más del 40% del valor de cotización del activo y la caída se haya producido, durante un período de un año y medio, sin que se haya recuperado el valor.

En el supuesto de que el valor razonable del instrumento de patrimonio no se pueda determinar con fiabilidad, la valoración se realiza a coste, menos, en su caso, el importe acumulado de las correcciones valorativas por deterioro del valor.

Al menos al cierre del ejercicio la Sociedad realiza un test de deterioro para los activos financieros que no están registrados a valor razonable. Se considera que existe evidencia objetiva de deterioro si el valor recuperable del activo financiero es inferior a su valor en libros. Cuando se produce, el registro de este deterioro se registra en la cuenta de pérdidas y ganancias.

La Sociedad da de baja los activos financieros cuando expiran o se han cedido los derechos sobre los flujos de efectivo del correspondiente activo financiero y se han transferido sustancialmente los riesgos y beneficios inherentes a su propiedad.

Por el contrario, la Sociedad no da de baja los activos financieros, y reconoce un pasivo financiero por un importe igual a la contraprestación recibida, en las cesiones de activos financieros en las que se retenga sustancialmente los riesgos y beneficios inherentes a su propiedad.

4.4.2. Pasivos financieros


Son pasivos financieros aquellos débitos y partidas a pagar que tiene la Sociedad y que se han originado en la compra de bienes y servicios por operaciones de tráfico de la empresa, o también aquellos que sin tener un origen comercial, no pueden ser considerados como instrumentos financieros derivados.

Los débitos y partidas a pagar se valoran inicialmente al valor razonable de la contraprestación recibida, ajustada por los costes de la transacción directamente atribuibles. Con posterioridad, dichos pasivos se valoran de acuerdo con su coste amortizado.

La Sociedad da de baja los pasivos financieros cuando se extinguen las obligaciones que los han generado.



CLASE 8.ª



0N2594104

4.5. Impuestos sobre beneficios

El gasto o ingreso por impuesto sobre beneficios comprende la parte relativa al gasto o ingreso por el impuesto corriente y la parte correspondiente al gasto o ingreso por impuesto diferido.

El impuesto corriente es la cantidad que la Sociedad satisface como consecuencia de las liquidaciones fiscales del impuesto sobre el beneficio relativas a un ejercicio. Las deducciones y otras ventajas fiscales en la cuota del impuesto, excluidas las retenciones y pagos a cuenta, así como las pérdidas fiscales compensables de ejercicios anteriores y aplicadas efectivamente en éste, dan lugar a un menor importe del impuesto corriente.

El gasto o el ingreso por impuesto diferido se corresponde con el reconocimiento y la cancelación de los activos y pasivos por impuesto diferido. Estos incluyen las diferencias temporarias que se identifican como aquellos importes que se prevén pagaderos o recuperables derivados de las diferencias entre los importes en libros de los activos y pasivos y su valor fiscal, así como las bases imponibles negativas pendientes de compensación y los créditos por deducciones fiscales no aplicadas fiscalmente. Dichos importes se registran aplicando a la diferencia temporaria o crédito que corresponda el tipo de gravamen al que se espera recuperarlos o liquidarlos.

Se reconocen pasivos por impuestos diferidos para todas las diferencias temporarias imponibles, excepto aquellas derivadas del reconocimiento inicial de fondos de comercio o de otros activos y pasivos en una operación que no afecta ni al resultado fiscal ni al resultado contable y no es una combinación de negocios, así como las asociadas a inversiones en empresas dependientes, asociadas y negocios conjuntos en las que la Sociedad puede controlar el momento de la reversión y es probable que no reviertan en un futuro previsible.


Por su parte, los activos por impuestos diferidos sólo se reconocen en la medida en que se considere probable que la Sociedad vaya a disponer de ganancias fiscales futuras contra las que poder hacerlos efectivos. Los activos y pasivos por impuestos diferidos, originados por operaciones con cargos o abonos directos en cuentas de patrimonio, se contabilizan también con contrapartida en patrimonio neto.

En cada cierre contable se reconsideran los activos por impuestos diferidos registrados, efectuándose las oportunas correcciones a los mismos en la medida en que existan dudas sobre su recuperación futura. Asimismo, en cada cierre se evalúan los activos por impuestos diferidos no registrados en balance y éstos son objeto de reconocimiento en la medida en que pase a ser probable su recuperación con beneficios fiscales futuros.

La Ley 27/2014, de 27 de noviembre, del Impuesto sobre Sociedades, establece, entre otros aspectos, la reducción a lo largo de dos años del tipo de gravamen general del Impuesto sobre Sociedades que, hasta 31 de diciembre de 2014, se situaba en el 30%, de forma que dicho tipo queda establecido en el 28% para el ejercicio 2015 y en el 25% para el ejercicio 2016 y siguientes. Adicionalmente, la mencionada ley establece el tipo de gravamen general del Impuesto sobre Sociedades en el 30% para las entidades de crédito, no permitiendo que formen parte de un grupo fiscal sociedades dependientes que estén sujetas a un tipo de gravamen diferente al de la dominante. Como consecuencia de que la Sociedad tributa en régimen de consolidación fiscal con el Grupo Tributario del que es sociedad dominante CaixaBank, S.A. el tipo de gravamen general del Impuesto sobre Sociedades aplicable es del 30%.



CLASE 8.ª



ON2594105

4.6. Ingresos y gastos

Los ingresos y gastos se imputan en función del criterio de devengo, es decir, cuando se produce la corriente real de bienes y servicios que los mismos representan, con independencia del momento en que se produzca la corriente monetaria o financiera derivada de ellos. Dichos ingresos se valoran por el valor razonable de la contraprestación recibida o por recibir, deducidos descuentos e impuestos.

En cuanto a los ingresos por prestación de servicios, éstos se reconocen considerando el grado de realización de la prestación a la fecha de balance, siempre y cuando el resultado de la transacción pueda ser estimado con fiabilidad.

Los intereses recibidos de activos financieros se reconocen utilizando el método del tipo de interés efectivo y los dividendos, cuando se declara el derecho del accionista a recibirlos. En cualquier caso, los intereses y dividendos de activos financieros devengados con posterioridad al momento de la adquisición se reconocen como ingresos en la cuenta de pérdidas y ganancias.

4.7. Indemnizaciones por despido

De acuerdo con la legislación vigente, la Sociedad está obligada al pago de indemnizaciones a aquellos empleados con los que, bajo determinadas condiciones, rescinda sus relaciones laborales. Por tanto, las indemnizaciones por despido susceptibles de cuantificación razonable se registran como gasto en el ejercicio en el que se adopta la decisión y se crea una expectativa válida frente a terceros sobre el despido. En las cuentas anuales adjuntas no se ha registrado provisión alguna por este concepto, ya que no están previstas situaciones de esta naturaleza.

4.8. Subvenciones, donaciones y legados

Para la contabilización de las subvenciones, donaciones y legados la Sociedad abona a resultados la subvención en el momento en que se concede al considerar la subvención como subvención de explotación. En el caso de concesiones para financiar gastos concretos la imputación a resultados se realizará a medida que se devenguen los gastos financiados.

4.9. Transacciones con vinculadas

La Sociedad realiza todas sus operaciones con vinculadas a valores de mercado. Adicionalmente, los precios de transferencia se encuentran adecuadamente soportados por lo que los Administradores de la Sociedad consideran que no existen riesgos significativos por este aspecto de los que puedan derivarse pasivos de consideración en el futuro.

4.10. Partidas Corrientes / no corrientes


Se consideran activos corrientes aquellos vinculados al ciclo normal de explotación que con carácter general se considera de un año, también aquellos otros activos cuyo vencimiento, enajenación o realización se espera que se produzca en el corto plazo desde la fecha de cierre del ejercicio, los activos financieros mantenidos para negociar, con la excepción de los derivados financieros cuyo plazo de liquidación sea superior al año y el efectivo y otros activos líquidos equivalentes. Los activos que no cumplen estos requisitos se califican como no corrientes.

Del mismo modo, son pasivos corrientes los vinculados al ciclo normal de explotación, los pasivos financieros mantenidos para negociar, con la excepción de los derivados financieros cuyo plazo de liquidación sea superior al año y en general todas las obligaciones cuya vencimiento o extinción se producirá en el corto plazo. En caso contrario, se clasifican como no corrientes.



CLASE 8.ª

REGISTRO DE MARCAS



0N2594106

4.11. Transacciones en moneda extranjera

La moneda funcional utilizada por la Sociedad es el Euro. Consecuentemente, las operaciones en otras divisas distintas del euro se consideran denominadas en moneda extranjera y se registran según los tipos de cambio vigentes en las fechas de las operaciones.

Al cierre del ejercicio, los activos y pasivos monetarios denominados en moneda extranjera se convierten aplicando el tipo de cambio en la fecha del balance. Los beneficios o pérdidas puestos de manifiesto se imputan directamente a la cuenta de pérdidas y ganancias del ejercicio en que se producen.

4.12. Provisiones y contingencias

Los Administradores de la Sociedad en la formulación de las cuentas anuales diferencian entre:

- a) Provisiones: saldos acreedores que cubren obligaciones actuales derivadas de sucesos pasados, cuya cancelación es probable que origine una salida de recursos, pero que resultan indeterminados en cuanto a su importe y/ o momento de cancelación.
- b) Pasivos contingentes: obligaciones posibles surgidas como consecuencia de sucesos pasados, cuya materialización futura está condicionada a que ocurra, o no, uno o más eventos futuros independientes de la voluntad de la Sociedad.

Las cuentas anuales recogen todas las provisiones con respecto a las cuales se estima que la probabilidad de que se tenga que atender la obligación es mayor que de lo contrario. Salvo que sean considerados como remotos, los pasivos contingentes no se reconocen en las cuentas anuales, sino que se informa sobre los mismos en las notas de la memoria.

Las provisiones se valoran por el valor actual de la mejor estimación posible del importe necesario para cancelar o transferir la obligación, teniendo en cuenta la información disponible sobre el suceso y sus consecuencias, y registrándose los ajustes que surjan por la actualización de dichas provisiones como un gasto financiero conforme se va devengando.

La compensación a recibir de un tercero en el momento de liquidar la obligación, siempre que no existan dudas de que dicho reembolso será percibido, se registra como activo, excepto en el caso de que exista un vínculo legal por el que se haya exteriorizado parte del riesgo, y en virtud del cual la Sociedad no esté obligada a responder; en esta situación, la compensación se tendrá en cuenta para estimar el importe por el que, en su caso, figurará la correspondiente provisión.


4.13. Elementos patrimoniales de naturaleza medioambiental

Se consideran activos de naturaleza medioambiental los bienes que son utilizados de forma duradera en la actividad de la Sociedad, cuya finalidad principal es la minimización del impacto medioambiental y la protección y mejora del medioambiente, incluyendo la reducción o eliminación de la contaminación futura.

La actividad de la Sociedad, por su naturaleza no tiene un impacto medioambiental significativo.



CLASE 8.ª



0N2594107

5. Inmovilizado intangible

El detalle al 31 de diciembre de 2017 y 2016 de este epígrafe del balance adjunto es el siguiente:

Miles de Euros	31.12.17	31.12.16
Coste	61.916	40.981
Amortizaciones	(30.580)	(21.363)
Total neto	31.336	19.618

El movimiento habido en este epígrafe del balance en los ejercicios 2017 y 2016 ha sido el siguiente:


Ejercicio 2017

	Miles de euros			
	Saldo inicial	Entradas	Salidas	Saldo final
Coste				
Aplicaciones informáticas	40.981	20.935	-	61.916
Total coste	40.981	20.935	-	61.916

	Miles de euros			
	Saldo inicial	Entradas	Salidas	Saldo Final
Amortización				
Aplicaciones informáticas	(21.363)	(9.217)	-	(30.580)
Total amortización	(21.363)	(9.217)	-	(30.580)



CLASE 8.ª
INMOVILIZACIONES INTANGIBLES



ON2594108

Ejercicio 2016

Coste	Miles de euros			
	Saldo inicial	Entradas	Salidas	Saldo final
Aplicaciones informáticas	33.187	10.440	(2.646)	40.981
Total coste	33.187	10.440	(2.646)	40.981


Amortización	Miles de euros			
	Saldo inicial	Entradas	Salidas	Saldo Final
Aplicaciones informáticas	(15.379)	(8.103)	2.119	(21.363)
Total amortización	(15.379)	(8.103)	2.119	(21.363)

La columna "Entradas" mostrada en el movimiento del saldo bruto de las "Aplicaciones informáticas" del ejercicio 2017 muestra la inversión para nuevas licencias adquiridas y los desarrollos efectuados en programas informáticos realizados para la mejora de los canales electrónicos en el entorno de servicios de banca online que forman parte de la actividad de la Sociedad y cuyo desarrollo ha sido contratado, básicamente, con Silk Aplicaciones, S.L.U, sociedad perteneciente al Grupo CaixaBank.

Durante el ejercicio 2016 la Sociedad dio de baja elementos del inmovilizado intangible, obteniéndose una pérdida como resultado de dicha baja de 527 miles de euros clasificada dentro del epígrafe "Deterioro y resultado por enajenaciones del inmovilizado" de la cuenta de pérdidas y ganancias adjunta. La baja de elementos de inmovilizado corresponde a proyectos que se consideraron obsoletos durante el ejercicio 2016.

Durante los ejercicios 2017 y 2016, no se han puesto de manifiesto indicios de pérdidas por deterioro que afectaran al inmovilizado intangible.

Al cierre del ejercicio 2017 la Sociedad tenía 13.748 miles de euros de elementos del inmovilizado intangible (aplicaciones informáticas) totalmente amortizados que seguían en uso (6.958 miles de euros al cierre del ejercicio 2016).



ON2594109

CLASE 8.ª**6. Inmovilizado material**

El detalle al 31 de diciembre de 2017 y 2016 de este epígrafe del balance adjunto es el siguiente:


Miles de Euros	31.12.17	31.12.16
Coste	1.284	1.237
Amortizaciones	(556)	(421)
Total neto	728	816

El movimiento habido en este capítulo del balance en los ejercicios 2017 y 2016 ha sido el siguiente:

Ejercicio 2017

	Miles de Euros				
	Saldo inicial	Entradas	Aumentos o disminuciones por traspasos	Salidas bajas o reducciones	Saldo Final
Coste					
Otras Instalaciones	599	11	-	-	611
Mobiliario y enseres	245	6	-	-	251
Equipos procesos información	298	30	-	-	328
Otro Inmovilizado Material	95	-	-	-	95
Total coste	1.237	47	-	-	1.284

	Miles de Euros				
	Saldo Inicial	Dotaciones	Aumentos o Disminuciones Por traspasos	Salidas bajas o reducciones	Saldo Final
Amortizaciones					
Otras Instalaciones	(155)	(60)	-	-	(215)
Mobiliario y enseres	(58)	(26)	-	-	(84)
Equipos procesos información	(187)	(39)	-	-	(226)
Otro Inmovilizado Material	(21)	(10)	-	-	(31)
Total amortización	(421)	(135)	-	-	(556)



ON2594110

CLASE 8.ª

INMOVILIZADO MATERIAL

Ejercicio 2016


Coste	Miles de Euros				
	Saldo inicial	Entradas	Aumentos o disminuciones por traspasos	Salidas bajas o reducciones	Saldo Final
Otras Instalaciones	598	1	-	-	599
Mobiliario y enseres	201	44	-	-	245
Equipos procesos información	192	141	-	(35)	298
Otro Inmovilizado Material	95	-	-	-	95
Total coste	1.086	186	-	(35)	1.237

Amortizaciones	Miles de Euros				
	Saldo Inicial	Dotaciones	Aumentos o Disminuciones Por traspasos	Salidas bajas o reducciones	Saldo Final
Otras Instalaciones	(95)	(60)	-	-	(155)
Mobiliario y enseres	(37)	(21)	-	-	(58)
Equipos procesos información	(170)	(40)	-	23	(187)
Otro Inmovilizado Material	(12)	(9)	-	-	(21)
Total amortización	(314)	(130)	-	23	(421)

La política de la Sociedad es formalizar pólizas de seguros para cubrir los posibles riesgos a que están sujetos los diversos elementos de su inmovilizado material. Al cierre de los ejercicios 2017 y 2016 no existía déficit de cobertura alguno relacionado con dichos riesgos.

Durante los ejercicios 2017 y 2016 no se han puesto de manifiesto, pérdidas por deterioro de inmovilizado material.

Al cierre del ejercicio 2017, la Sociedad tenía elementos de inmovilizado material en uso totalmente amortizados por importe de 160 miles de euros (157 miles de euros al cierre del ejercicio 2016).



ON2594111

CLASE 8.ª
INSTRUMENTOS DE DEUDA PÚBLICA

7. Arrendamientos

Al cierre de los ejercicios 2017 y 2016 la Sociedad tiene contratadas con los arrendadores las siguientes cuotas de arrendamiento mínimas, de acuerdo con los actuales contratos en vigor, sin tener en cuenta repercusión de gastos comunes, incrementos futuros por IPC, ni actualizaciones futuras de rentas pactadas contractualmente:


Arrendamientos Operativos Cuotas Mínimas	Miles de Euros	
	Valor Nominal	Valor Nominal
	31.12.17	31.12.16
Menos de un año	372	396
Entre uno y cinco años	552	924
Total	924	1.320

El importe de las cuotas de arrendamiento operativo reconocidas respectivamente como gasto en los ejercicios 2017 y 2016 es el siguiente:

	Miles de Euros	
	31.12.17	31.12.16
Pagos mínimos por arrendamiento	372	396
Total neto	372	396

En su posición de arrendatario, el contrato de arrendamiento operativo más significativo que tiene la Sociedad al cierre del ejercicio 2017 es el arrendamiento de sus oficinas.

La Sociedad puede extinguir el contrato siempre que esté al corriente de pago de cualquier obligación a su cargo derivada del mismo y lo notifique a la arrendadora con seis meses de antelación sin obligación de satisfacer indemnización o compensación económica alguna por tal concepto de extinción anticipada. En caso de no cumplir con la obligatoriedad mencionada, la Sociedad deberá abonar como indemnización la cantidad igual al precio del arrendamiento correspondiente al periodo expresado de plazo obligatorio pendiente.



0N2594112

CLASE 8.ª**8. Inversiones financieras (largo plazo)****8.1. Inversiones financieras a largo plazo**

El saldo de las cuentas del epígrafe “Inversiones financieras a largo plazo” al cierre del ejercicio 2017 y 2016 es el siguiente:

Clases Categorías	31.12.17			31.12.16		
	Instrumentos financieros a largo plazo			Instrumentos financieros a largo plazo		
	Instrumentos de patrimonio	Créditos y otros	Total	Instrumentos de patrimonio	Créditos y otros	Total
Activos disponibles para la venta:	67	-	67	67	-	67
Valorados a coste	67	-	67	67	-	67
Préstamos, partidas a cobrar y otros	-	68	68	-	68	68
Total	67	68	135	67	68	135

Dentro de la partida “Activos disponibles para la venta”, la Sociedad tiene registrada una inversión en acciones de la Sociedad Pòrtic Barcelona, S.A. equivalentes al 16% de su capital social, por un importe de 67 miles de euros.

El valor razonable del instrumento de patrimonio no se puede determinar con fiabilidad. Por ello, se valora a coste menos, en su caso, las correcciones valorativas por deterioro de valor. Para determinar la necesidad de registrar correcciones de valor, se compara el coste con el valor técnico contable de la parte atribuida de la participación. A 31 de diciembre de 2017 y 2016 no existen indicios de deterioro sobre esta participación.

El valor razonable del resto de inversiones financieras a largo plazo, se estima que no difiera de manera significativa de su valor contable.

Durante los ejercicios 2017 y 2016 no se han registrado pérdidas por deterioro de las inversiones a largo plazo.


8.2. Empresas del grupo y asociadas

Durante los últimos ejercicios, la Sociedad ha realizado desinversiones de sus participaciones en empresas del grupo y asociadas. Concretamente:

- En el ejercicio 2012, la Sociedad vendió su participación en All Global Names, S.A. generándose un beneficio que se registró en el epígrafe “Deterioro y resultado por enajenaciones de instrumentos financieros – Resultados por enajenaciones y otros” de la cuenta de pérdidas y ganancias de dicho ejercicio. En este importe se incluía el registro de una dotación a la provisión por importe de 500 miles de euros, debido a que el beneficio generado por dicha venta se encontraba sujeto a ciertos pasivos asumidos durante un periodo de 5 años. Durante el ejercicio 2016 se recibieron facturas por servicios anteriores a la compraventa por importe de 8 miles de euros, no habiéndose recibido ninguna factura en 2017.



CLASE 8.ª
CLASE DE RIESGOS DE TIPO DE INTERÉS



0N2594113

A 31 de diciembre de 2016 quedaba registrada una provisión de 208 miles de euros ya que los Administradores consideraban que aún existían probabilidades de tener que atender a los pasivos derivados de la venta, pero en una menor cuantía, por lo que se recuperaron, durante el ejercicio 2016, 167 miles de euros con abono al epígrafe "Exceso de provisiones". A 31 de diciembre de 2017, una vez transcurrido el plazo de 5 años, se ha liberado la totalidad de la provisión.

8.3. Información sobre naturaleza y nivel de riesgo de los instrumentos financieros

8.3.1. Información cualitativa

La gestión de los riesgos financieros de la Sociedad está centralizada en la Dirección Financiera, la cual tiene establecidos los mecanismos necesarios para controlar la exposición a las variaciones cuando proceda en los tipos de interés y tipos de cambio, así como a los riesgos de crédito y liquidez. A continuación, se indican los principales riesgos financieros que impactan a la Sociedad:

1. Riesgo de crédito


Con carácter general la Sociedad mantiene su tesorería y activos líquidos equivalentes en CaixaBank, S.A., accionista mayoritario de la Sociedad. Adicionalmente, las partidas a cobrar al cierre del ejercicio corresponden, básicamente, a saldos con empresas del Grupo CaixaBank y vinculadas.

2. Riesgo de liquidez

Con el fin de asegurar la liquidez y poder atender todos los compromisos de pago que se derivan de su actividad, la Sociedad dispone de la tesorería que muestra su balance. Asimismo, los Administradores de la Sociedad estiman que las necesidades de liquidez para los próximos ejercicios para la realización de las inversiones necesarias para el cumplimiento de sus obligaciones contractuales serán asumidas por el accionista mayoritario ya sea mediante ampliaciones de capital o mediante préstamos. Antes de la formulación de estas cuentas anuales, una parte significativa de los saldos a cobrar habían sido liquidados a favor de la Sociedad.

3. Riesgo de mercado (incluye tipo de interés, tipo de cambio y otros riesgos de precio)

Respecto al riesgo de tipo de cambio, la Sociedad realiza todas las transacciones en Euros, por lo que no se haya expuesta a este riesgo. Respecto al riesgo de tipo de interés, la Sociedad dispone de una póliza de crédito contratada con CaixaBank, S.A. en el 2016 y que ha sido renovada en 2017 (véase Nota 8.3.2).



ON2594114

CLASE 8.ª
GRUPO DE EMPRESAS DE SERVICIOS

8.3.2. Información cuantitativa

1. Riesgo de crédito

	Miles de Euros
	2017
Porcentaje de cuentas a cobrar con empresas Grupo	100%
% de cuentas a cobrar con un único cliente	91%

2. Riesgo de tipo de interés

La Sociedad disponía de una póliza de crédito contratada con CaixaBank el 21 de marzo de 2016, con un límite de 4,5 millones de euros que ha sido cancelada y sustituida el 28 de abril de 2017 por una nueva póliza de límite 12 millones de euros. Dicha póliza mantiene las mismas cláusulas contractuales que la anterior, devengando un tipo de interés anual de 0,250% sobre el capital dispuesto. Durante el ejercicio 2017 el saldo devengado en concepto de intereses ha ascendido a 9 miles de euros registrados en el en el epígrafe "Gastos financieros" de la cuenta de pérdidas y ganancias. A 31 de diciembre de 2017, la Sociedad no ha dispuesto importe alguno de la mencionada póliza.

3. Riesgo de tipo de cambio

La Sociedad no ha realizado transacciones en moneda extranjera durante el ejercicio 2017.

9. Deudores comerciales y otras cuentas a cobrar

El saldo de este epígrafe del balance adjunto es el siguiente:

Miles de Euros	31.12.17	31.12.16
Deudas con empresas del Grupo	11.882	12.825
Deudores varios y otros deudores	12	13
Total	11.894	12.838


La totalidad de saldos de este epígrafe del balance adjunto forman parte de la cartera de "Préstamos y partidas a cobrar".

Los saldos registrados en este epígrafe del balance adjunto tienen su origen en la actividad habitual de la Sociedad y tienen un vencimiento inferior a 3 meses. La práctica totalidad del saldo registrado a 31 de diciembre de 2017 ha sido cobrado con anterioridad a la formulación de estas cuentas anuales.

Durante los ejercicios 2017 y 2016 la Sociedad no ha registrado pérdidas por deterioro de los saldos registrados en este epígrafe del balance.



CLASE 8.ª



0N2594115

10. Inversiones en empresas del grupo y asociadas a corto plazo - Otros activos financieros

En este epígrafe se incluye el importe depositado en imposiciones a plazo en la entidad CaixaBank, S.A. que devenga un tipo de interés de mercado.

La composición del epígrafe "Inversiones en empresas del grupo y asociadas a corto plazo - Otros activos financieros" al 31 de diciembre de 2016 era de 1 miles de euros con vencimiento enero de 2017. Durante el ejercicio 2017, no se ha vuelto a renovar.

11. Tesorería

El saldo del epígrafe al cierre de los ejercicios 2017 y 2016 corresponde al efectivo de la Sociedad depositado en cuentas corrientes en la entidad CaixaBank, S.A., que devenga un tipo de interés de mercado. Adicionalmente, se incluyen los intereses devengados y no cobrados de las cuentas corrientes.

Durante el ejercicio 2017, no se han devengado intereses por este concepto.

12. Patrimonio neto y fondos propios

Capital social

Al cierre del ejercicio 2017 y 2016 el capital social de la Sociedad asciende a 13.670 miles de euros, representado por 13.670.000 acciones de 1 euro de valor nominal cada una, todas ellas de la misma clase, totalmente suscritas y desembolsadas.

Al cierre del ejercicio 2017 la composición del accionariado es el siguiente:

<u>Accionistas</u>	<u>% Participación</u>
CaixaBank, S.A.	99,99%
CaixaCorp, S.A.	0,001%

Las acciones de la Sociedad no cotizan en Bolsa.

Reserva legal


De acuerdo con el Texto Refundido de la Ley de Sociedades de Capital, las sociedades anónimas deben destinar una cifra igual al 10% del beneficio del ejercicio a la reserva legal hasta que ésta alcance, al menos, el 20% del capital social. La reserva legal podrá utilizarse para aumentar el capital en la parte de su saldo que exceda del 10% del capital ya aumentado.

Salvo para la finalidad mencionada anteriormente, y mientras no supere el 20% del capital social, esta reserva sólo podrá destinarse a la compensación de pérdidas y siempre que no existan otras reservas disponibles suficientes para este fin.

En el ejercicio 2017, esta reserva se ha incrementado en 67 miles de euros como consecuencia de la aplicación del resultado del ejercicio 2016. Al cierre del ejercicio 2017 esta reserva no se encuentra completamente constituida.



CLASE 8.ª
CÓDIGO DE BARRAS



ON2594116

Reservas voluntarias

Con fecha 29 de marzo de 2016, la Junta General de Accionistas de la Sociedad acordó el reparto a los accionistas de un dividendo con cargo a reservas de libre disposición por importe total de 4.000 miles de euros. El dividendo fue desembolsado a los accionistas durante el ejercicio 2016.

Dividendos acordados en el ejercicio

El Consejo de Administración de la Sociedad, en su reunión del día 28 de marzo de 2017, acordó el reparto de un dividendo como propuesta de distribución del resultado del ejercicio 2016 por un importe de 599 miles de euros. El dividendo ha sido desembolsado a los accionistas durante el ejercicio 2017.

13. Administraciones Públicas y situación fiscal

13.1. Saldos corrientes con las Administraciones Públicas

La composición de los saldos corrientes con las Administraciones Públicas es la siguiente:

Saldos acreedores

	Miles de Euros	
	31.12.17	31.12.16
Organismos de la Seguridad Social Acreedores	133	125
Hacienda Pública acreedora por IRPF	82	91
Total	215	216

La Sociedad se encuentra en régimen de tributación consolidada a efectos del IVA dentro del Grupo Fundación Bancaria "la Caixa" por lo que la liquidación del impuesto sobre el valor añadido ha generado un crédito fiscal al 31 de diciembre de 2017 frente a la matriz del mencionado Grupo, Fundación Bancaria Caixa d'Estalvis i Pensions de Barcelona, "la Caixa", que se ha registrado en el epígrafe "Inversiones en empresas del grupo y asociadas a corto plazo – Créditos a empresas" por importe de 166 miles de euros (588 miles de euros al 31 de diciembre de 2016) (véase Nota 15).


13.2. Conciliación del resultado contable y de la base imponible fiscal

La conciliación del resultado contable y la base imponible del Impuesto sobre Sociedades del ejercicio 2017 y 2016 es la siguiente:

Miles de Euros	31.12.17	31.12.16
Resultado contable antes de impuestos	559	951
Diferencias permanentes:		
Otros ajustes permanentes	180	-
Diferencias temporales:		
Por movimiento de provisiones (Nota 8.2)	(208)	(167)
Por limitación a las amortizaciones fiscalmente deducibles Ley 16/2012 (Nota 13.4)	(216)	(216)
Base imponible fiscal	315	568



CLASE 8.ª
CONTABILIDAD



ON2594117

13.3. Conciliación entre Resultado contable y gasto por impuesto sobre sociedades

La conciliación entre el resultado contable y el gasto por Impuesto sobre Sociedades es la siguiente:

	Miles de Euros	
	31.12.17	31.12.16
Resultado contable antes de impuestos	559	951
Diferencias permanentes	180	-
Cuota al 30%	739	951
Deducciones:		
Por doble imposición	-	-
Total gasto por impuesto reconocido en la cuenta de pérdidas y ganancias	222	285
Ajuste por impuesto de sociedades del ejercicio anterior	3	-

Con la entrada en vigor de la Ley 26/2013, de 27 de diciembre, de cajas de ahorros y fundaciones bancarias, CaixaBank, S.A. se ha subrogado en la condición de entidad dominante del grupo fiscal a efectos del impuesto sobre sociedades pasando "la Caixa" a ser entidad dependiente, con efectos desde el 1 de enero de 2013. Por ello, la deuda o crédito fiscal como consecuencia de aplicar el tipo impositivo a la base imponible fiscal del ejercicio 2017, ha generado una deuda frente a la matriz del mencionado grupo fiscal, CaixaBank, S.A., que se ha registrado en el epígrafe "Deudas con empresas del grupo y asociadas" a corto plazo del balance adjunto por importe de 94 miles de euros (171 miles de euros en el ejercicio 2016) (véase Nota 15).


13.4. Activos por impuesto diferido

El detalle del saldo de este epígrafe al cierre de los ejercicios 2017 y 2016 es el siguiente:

Miles de Euros	31.12.17	31.12.16
Diferencias temporarias (Impuestos anticipados):		
Por provisiones para riesgos y gastos	63	63
Por limitación a las amortizaciones fiscalmente deducibles	364	504
Por operaciones intragrupo	131	131
Otros activos fiscales	95	101
Total activos por impuesto diferido	653	799



CLASE 8.ª
CONTABILIDAD DE EJERCICIOS



ON2594118

El artículo 7 de la Ley 16/2012, de 27 de diciembre, por la que se adoptan diversas medidas tributarias dirigidas a la consolidación de las finanzas públicas y al impulso de la actividad económica, establece que la amortización contable del inmovilizado material, intangible y de las inversiones inmobiliarias correspondiente a los períodos impositivos que se inicien dentro de los años 2013 y 2014 para aquellas entidades que, en los mismos, no cumplan los requisitos establecidos en los apartados 1, 2 o 3 del artículo 108 del Texto Refundido de la Ley del Impuesto sobre Sociedades, aprobado por el Real Decreto Legislativo 4/2004, de 5 de marzo, se deducirá en la base imponible hasta el 70 por ciento de aquella que hubiera resultado fiscalmente deducible de no aplicarse el referido porcentaje, de acuerdo con los apartados 1 y 4 del artículo 11 de dicha Ley. La amortización contable que no resulte fiscalmente deducible en virtud de lo dispuesto en el mencionado artículo se deducirá de forma lineal durante un plazo de 10 años u opcionalmente durante la vida útil del elemento patrimonial, a partir del primer período impositivo que se inicie dentro del año 2015. Al 31 de diciembre de 2014 y 2013 el Grupo al que pertenecía la Sociedad no cumplía los requisitos establecidos en los apartados 1, 2 o 3 del artículo 108 del Texto Refundido de la Ley del Impuesto sobre Sociedades, lo que generó el reconocimiento de impuesto anticipado en los ejercicios 2014 y 2013 por importe de 555 y 234 miles de euros, respectivamente. Durante el ejercicio 2017, la Sociedad recuperó 216 miles de euros por este concepto.

En el saldo de la partida de "Otros activos fiscales" se incluyen deducciones de ejercicios anteriores pendientes de aplicar por parte del Grupo fiscal.

13.5. Ejercicios pendientes de comprobación y actuaciones inspectoras

Según establece la legislación vigente, los impuestos no pueden considerarse definitivamente liquidados hasta que las declaraciones presentadas hayan sido inspeccionadas por las autoridades fiscales o haya transcurrido el plazo de prescripción de cuatro años. Al cierre del ejercicio 2017 la Sociedad tiene abiertos a inspección los 4 últimos ejercicios para los impuestos que le son de aplicación. Los Administradores de la Sociedad consideran que se han practicado adecuadamente las liquidaciones de los mencionados impuestos, por lo que, aún en caso de que surgieran discrepancias en la interpretación normativa vigente por el tratamiento fiscal otorgado a las operaciones, los eventuales pasivos resultantes, en caso de materializarse, no afectarían de manera significativa a las cuentas anuales adjuntas.

14. Ingresos y gastos

14.1. Importe neto de la cifra de negocios


La distribución del importe neto de la cifra de negocios correspondiente al ejercicio 2017 y 2016, distribuida por categorías de actividades y por mercados geográficos, es la siguiente:

Actividades	Miles de Euros	
	2017	2016
Empresas del grupo		
CaixaBank, S.A.	53.516	57.374
Sociedades Grupo CaixaBank	2.383	3.121
Total	55.899	60.495

La totalidad del importe neto de la cifra de negocios de los ejercicios 2017 y 2016 se ha generado en España. El importe pendiente de cobro a 31 de diciembre de 2017 asciende a 11.882 miles de euros (12.825 miles de euros al 31 de diciembre de 2016) (véase Nota 9).



CLASE 8.ª



0N2594119

14.2. Gastos de personal

El saldo del epígrafe "Gastos de personal" del ejercicio 2017 y 2016 presenta la siguiente composición:

	Miles de Euros	
	2017	2016
Sueldos, salarios y asimilados:		
Sueldos y salarios	5.002	5.225
Cargas sociales:		
Seguridad social	1.260	1.241
Formación y otros	636	610
Total	6.898	7.076

14.3. Ingresos y gastos financieros


El importe de los ingresos y gastos financieros calculados por aplicación del método del tipo de interés efectivo, así como de los beneficios por venta de participadas para los ejercicios 2017 y 2016 ha sido el siguiente:

	Miles de Euros			
	2017		2016	
	Ingresos Financieros	Gastos Financieros	Ingresos Financieros	Gastos Financieros
Otros instrumentos financieros (véase Nota 8.3, 10 y 11)	-	(9)	-	(2)

14.4. Otros gastos de explotación

El importe del epígrafe "Otros gastos de explotación" de la cuenta de pérdidas y ganancias adjunta incluye el coste de los servicios recibidos por la Sociedad.

El importe pendiente de pago por estos conceptos a 31 de diciembre de 2017 asciende a 23.496 miles de euros (18.118 miles de euros a 31 de diciembre de 2016), los cuales, se refieren a los gastos por subcontratación de los servicios de atención al cliente y gastos relacionados con el soporte técnico recibido de Silk Aplicaciones, S.L.U. por importe de 13.095 miles de euros (12.717 miles de euros a 31 de diciembre de 2016) y al resto de proveedores (incluidos aquellas empresas del grupo y asociadas distintas de Silk Aplicaciones, S.L.U.) por importe de 10.401 miles de euros (5.401 miles de euros a 31 de diciembre de 2015) que se encuentran registrados en los epígrafes "Acreedores comerciales y otras cuentas a pagar - Proveedores" y "Acreedores comerciales y otras cuentas a pagar - Proveedores, empresas del Grupo y asociadas" del balance adjunto (véase Nota 15).



ON2594120


CLASE 8.ª

15. Operaciones y saldos con partes vinculadas**15.1. Saldos con vinculadas**

El importe de los saldos en balance y cuenta de resultados al cierre de los ejercicios 2017 y 2016 con vinculadas es el siguiente:

Ejercicio 2017

BALANCE (a 31 de diciembre de 2017)	Accionista mayoritario	Otras empresas del grupo y asociadas	Otras partes vinculadas
Inversiones financieros a largo plazo:			
Instrumentos de patrimonio	-	-	67
Inversiones en empresas del grupo y asociadas a corto plazo	-	166	-
Deudores comerciales y otras cuentas a cobrar			
Clientes, empresas del grupo y asociadas	10.772	1.122	-
Efectivo y otros activos líquidos equivalentes			
Tesorería	2.605	-	-
Deudas con empresas del grupo y asociadas a corto plazo	94	-	-
Acreedores comerciales y otras cuentas a pagar			
Proveedores, empresas del grupo y asociadas	255	13.552	-
CUENTA DE RESULTADOS (Ejercicio 2017)	Accionista mayoritario	Otras empresas del grupo y asociadas	Otras partes vinculadas
Importe neto de la cifra de negocios:	53.516	2.383	-
Ingresos financieros			
Intereses de cuentas corrientes	-	-	-
Imposiciones a plazo	-	-	-
Gastos Financieros	(9)	-	-
Otros gastos de explotación			
Servicios exteriores	(19)	(19.946)	-




0N2594121

CLASE 8.ª

Ejercicio 2016

BALANCE (a 31 de diciembre de 2016)	Accionista mayoritario	Otras empresas del grupo y asociadas	Otras partes vinculadas
Inversiones financieros a largo plazo:			
Instrumentos de patrimonio	-	-	67
Inversiones en empresas del grupo y asociadas a corto plazo	1	588	-
Deudores comerciales y otras cuentas a cobrar			
Clientes, empresas del grupo y asociadas	10.871	1.954	-
Efectivo y otros activos líquidos equivalentes			
Tesorería	7.894	-	-
Deudas con empresas del grupo y asociadas a corto plazo	171	-	-
Acreedores comerciales y otras cuentas a pagar			
Proveedores, empresas del grupo y asociadas	2	12.772	-
CUENTA DE RESULTADOS (Ejercicio 2016)	Accionista mayoritario	Otras empresas del grupo y asociadas	Otras partes vinculadas
Importe neto de la cifra de negocios:	57.390	3.003	-
Ingresos financieros			
Intereses de cuentas corrientes	-	-	-
Imposiciones a plazo	-	-	-
Gastos Financieros	(2)	-	-
Otros gastos de explotación			
Servicios exteriores	(12)	(21.601)	-



ON2594122

CLASE 8.ª

15.2. Retribuciones al Consejo de Administración y a la Dirección

Las retribuciones percibidas durante los ejercicios 2017 y 2016 por los miembros del Consejo de Administración y la Dirección (que incluye un total de 25 miembros en 2017 y 24 miembros en 2016) de la Sociedad, clasificadas por conceptos, han sido las siguientes:

Ejercicio 2017

	Miles de Euros						
	Sueldos	Dietas	Otros conceptos	Planes de pensiones	Primas de Seguros	Indemnizaciones por cese	Pagos basados en instrumentos de patrimonio
Consejo de Administración	120	-	-	-	-	-	-
Dirección	1.842	-	-	-	-	-	-


Ejercicio 2016

	Miles de Euros						
	Sueldos	Dietas	Otros conceptos	Planes de pensiones	Primas de Seguros	Indemnizaciones por cese	Pagos basados en instrumentos de patrimonio
Consejo de Administración	60	-	-	-	-	-	-
Dirección	1.905	-	-	-	-	-	-

Asimismo, durante el ejercicio 2017 no se han satisfecho importes por parte de la Sociedad por contratación de primas de seguro de responsabilidad civil de los Administradores por daños ocasionados por actos u omisiones, ya que dicho seguro es contratado por la matriz del grupo, Fundación Bancaria "la Caixa", que da cobertura a todas las filiales.



CLASE 8.ª



ON2594123

Adicionalmente a las retribuciones devengadas a favor del Consejo de Administración y de la Alta Dirección de la Sociedad, que se han indicado anteriormente, no se han registrado en la cuenta de pérdidas y ganancias de los ejercicios 2017 y 2016 operaciones realizadas con los miembros del Consejo de Administración y de la Alta Dirección. Asimismo, no se han registrado saldos de activo y pasivo en el balance, así como anticipos y créditos con los miembros del Consejo de Administración de la Sociedad ni con la Alta Dirección de la Sociedad al 31 de diciembre de 2017 y 2016.

Al 31 de diciembre de 2017 y 2016, no existían obligaciones contraídas en materia de pensiones ni seguros de vida respecto a los miembros anteriores del Consejo de Administración de la Sociedad.

15.3. Información en relación con situaciones de conflicto de intereses por parte de los Administradores

Al cierre del ejercicio 2017 ni los miembros del Consejo de Administración de la Sociedad ni las personas vinculadas a los mismos según se define en la Ley de Sociedades de Capital han comunicado a los demás miembros del Consejo de Administración situación alguna de conflicto, directo o indirecto, que pudieran tener con el interés de la Sociedad.

15.4. Estructura financiera

Tal y como se menciona en la Nota 12, la Sociedad pertenece al Grupo CaixaBank. La estructura financiera de dicho Grupo de sociedades se encuentra detallada en las cuentas anuales consolidadas del Grupo CaixaBank.

16. Información sobre medio ambiente

Dadas las actividades a las que se dedica la Sociedad, ésta no tiene responsabilidades, gastos, activos ni provisiones o contingencias de naturaleza medioambiental que pudieran ser significativos en relación con el patrimonio, la situación financiera y los resultados del Grupo. Por este motivo, no se incluyen los desgloses específicos en esta memoria.


17. Otra información

17.1. Personal

El número medio de personas empleadas durante el ejercicio 2017 y 2016, detallado por categorías, es el siguiente:

Categorías	2017	2016
Dirección y mandos intermedios	25	24
Personal técnico	71	72
Personal administrativo	3	2
Total	99	98

Durante el ejercicio 2017, la Sociedad no ha tenido personas empleadas con discapacidad mayor o igual del 33%.



0N2594124

CLASE 8.ª

Asimismo, la distribución por sexos al término de los ejercicios 2017 y 2016, detallado por categorías, es el siguiente:

Categorías	31.12.17		31.12.16	
	Hombres	Mujeres	Hombres	Mujeres
Consejeros	5	1	5	1
Total	5	1	5	1
Dirección y mandos intermedios	18	7	18	6
Personal técnico	34	37	34	38
Personal administrativo	-	3	-	2
Total	52	47	52	46

17.2. Honorarios de auditoría


Durante los ejercicios 2017 y 2016, los honorarios relativos a los servicios de auditoría de cuentas y a otros servicios prestados por el auditor de la Sociedad, Deloitte, S.L., o por una empresa del mismo grupo o vinculada con el auditor han sido los siguientes:

Miles de Euros	2017		2016	
	Auditoría de Cuentas	Otros Servicios	Auditoría de Cuentas	Otros Servicios
Deloitte, S.L.	30	-	30	-
Total	30	-	30	-

No se han devengado por el auditor ni por sociedades vinculadas al auditor honorarios en relación a otros servicios de verificación contable ni por asesoramiento fiscal.



CLASE 8.ª



0N2594125

18. Información sobre el período medio de pago a proveedores

A continuación, se detalla la información requerida por la Disposición adicional tercera de la Ley 15/2010, de 5 de julio (modificada a través de la Disposición final segunda de la Ley 31/2014, de 3 de diciembre) preparada conforme a la Resolución del ICAC de 29 de enero de 2016, sobre la información a incorporar en la memoria de las cuentas anuales en relación con el período medio de pago a proveedores en operaciones comerciales.

	2017	2016
	Días	
Periodo medio de pago a proveedores	60,52	56,02
Ratio de operaciones pagadas	67,05	57,41
Ratio de operaciones pendientes de pago	8,93	35,48
	Miles de Euros	
Total pagos realizados	42.478	47.718
Total pagos pendientes	5.377	3.220

Conforme a la Resolución del ICAC, para el cálculo del período medio de pago a proveedores se han tenido en cuenta las operaciones comerciales correspondientes a la entrega de bienes o prestaciones de servicios devengadas desde la fecha de entrada en vigor de la Ley 31/2014, de 3 de diciembre.

Se consideran proveedores, a los exclusivos efectos de dar la información prevista en esta Resolución, a los acreedores comerciales por deudas con suministradores de bienes o servicios, incluidos en las partidas Proveedores" y "Acreedores varios" del pasivo corriente del balance.

Se entiende por "Periodo medio de pago a proveedores" el plazo que transcurre desde la entrega de los bienes o la prestación de los servicios a cargo del proveedor y el pago material de la operación.


Con fecha 26 de julio de 2013 entró en vigor la Ley 11/2013 de medidas de soporte a los emprendedores, de estímulo al crecimiento y de la creación de puestos de trabajo, que modifica la Ley de Morosidad (Ley 3/2004 de 29 de diciembre). Esta modificación establece que el periodo máximo de pago a proveedores, a partir del 29 de julio de 2013 es de 30 días, a no ser que exista un contrato entre las partes que establezca el máximo a 60 días.

19. Hechos posteriores

Entre el cierre de ejercicio y la fecha de formulación de las presentas cuentas anuales no se ha producido ningún hecho significativo digno de mención de los ya expresados en la memoria.



CLASE 8.ª



0N2594126

CaixaBank Digital Business, S.A.

Informe de Gestión correspondiente al ejercicio anual terminado el 31 de diciembre de 2017

Los canales digitales de CaixaBank, gestionados por CaixaBank Digital Business, S.A., mantienen un año más su posición de líder en servicios de banca online en España. Ocupa la primera posición en rankings de penetración en el mercado nacional según ComSocre (32,1%, último dato disponible diciembre 2017).

Al cierre del ejercicio 2017, la Línea Abierta lidera el ranking de AQmetrix, que sitúa al banco como líder en calidad de servicio de banca online y banca móvil por octavo ejercicio consecutivo.

En 2017, ha continuado la potenciación de la multicanalidad y la digitalización de la actividad con nuevos servicios digitales. En 2017 se ha mejorado la experiencia de usuario de *Mis Finanzas* para hacerlo más atractivo al cliente en funcionalidades como el reporte mensual, integración con otras herramientas como el *Cardbox* y *Recibox* y las notificaciones; siguiendo esta línea de nuevos servicios 100% online, se ha lanzado, para los clientes de los segmentos de Banca Premier y Privada, el servicio TimeMap o PlanA a través de una experiencia 100% digital por Línea Abierta que les permite, a través de un proceso claro y sencillo, realizar un diagnóstico completo de su situación para poder ofrecerles el plan de inversión que mejor se adapta a sus necesidades y definir un camino para lograr los objetivos de ahorro e inversión para el futuro.

A finales del 2017 se ha implantado el nuevo sistema de firma de operaciones en Línea Abierta que substituye la tarjeta de coordenadas (CaixaBank Sign). Está basado en una aplicación móvil innovadora que mejora la experiencia de cliente y refuerza la calidad del servicio.

La banca móvil de CaixaBank sigue liderando en 2017 el sector en España y es también una de las entidades de referencia internacional. Así lo refleja el ranking de ComScore, que, con un porcentaje de penetración del 30,8% (datos de septiembre 2017), coloca a CaixaBank como la entidad líder en España y la segunda posición en el ranking internacional. AQmetrix, que evalúa la calidad de los servicios prestados en banca móvil, vuelve a posicionar a CaixaBank en primera posición. Un año más, nuestras apps móviles se sitúan como las mejor valoradas por nuestros clientes, liderando el ranking de las aplicaciones financieras en las stores de aplicaciones en las que estamos presentes.


CaixaBank ha obtenido en 2017 el reconocimiento como *Model Bank of the year*, otorgado por Celent Model Bank, por presentar un verdadero proceso de transformación digital.

Transcurridos 2 años desde el lanzamiento del proyecto imaginBank, la solución mobile only de CaixaBank, consolida su liderazgo dentro de las propuestas financieras para el colectivo millennial, y se sitúa como la mejor aplicación financiera en las appstores de iOS y Android con una puntuación de 4,6.

Durante el año 2017 se continúa con el plan de renovación de la red de cajeros, lo que permite ampliar la operativa disponible y mejora la experiencia de usuario del cliente destacando entre otras, las nuevas unidades de ingreso con disponibilidad inmediata en la cuenta, que substituye las unidades de ingresos con sobre. Asimismo, los nuevos cajeros incorporan la posibilidad de operar con contactless, lo que permite facilitar el uso de los cajeros y reducir los tiempos de espera.



CLASE 8.ª
SERVICIOS DE INFORMACIÓN FINANCIERA



0N2594127

Actividades de Investigación y Desarrollo

La Sociedad ha llevado a cabo diversos proyectos de Investigación y Desarrollo en el ámbito de los servicios multicanal que gestiona para el Grupo CaixaBank (Internet, cajeros y móviles).

Adquisición de Acciones propias

La Sociedad no posee autocartera de acciones propias.

Acontecimientos importantes para la Sociedad ocurridos después del cierre


No existen acontecimientos relevantes posteriores al cierre del ejercicio que no se hayan descrito en la Memoria.

Información sobre los aplazamientos de pago a proveedores en operaciones comerciales

Nada que reseñar distinto de lo comentado en la Memoria (véase Nota 18).



CLASE 8.ª
VALOR DE HOJA DE PAPER 0,03 €




0N2594128

Las Cuentas Anuales y el informe de gestión correspondientes al ejercicio 2017 de la compañía mercantil CaixaBank Digital Business, S.A. figuran impresas, contando la presente, en el anverso de 37 hojas de papel Timbre del Estado de la clase 8ª, números 0N2594092 al 0N2594128, habiendo estampado su firma los Consejeros que las han formulado, así como el Secretario no consejero, en la presente hoja.

Barcelona, a 22 de marzo de 2018


Benjami Riu Godevall Esteve
Presidenta


Ramón Faura Pedrals
Vocal

María Vicens Cuyas
Vocal


Víctor Manuel Allende Fernández
Vocal

Jaume Masana Ribalta
Vocal


Pere Nebot José
Vocal