

2023

Resultados

Encuentro
corporativo

8 de febrero de 2024



Importante

El propósito de esta presentación es meramente informativo y no pretende prestar un servicio financiero ni debe entenderse como una oferta de venta, intercambio, adquisición o invitación para adquirir cualquier clase de valores, producto o servicio financiero de CaixaBank, S.A. ("CaixaBank") o de cualquier otra de las sociedades mencionadas en la misma. La información contenida en la misma está sujeta, y debe tratarse, como complemento al resto de información pública disponible. Toda persona que en cualquier momento adquiera un valor debe hacerlo únicamente en base a su propio juicio o por la idoneidad del valor para su propósito y ello exclusivamente sobre la base de la información pública contenida en la documentación elaborada y registrada por el emisor en el contexto de esa oferta o emisión concreta de la que se trate, habiendo recibido el asesoramiento profesional correspondiente, si lo considera necesario o apropiado según las circunstancias, y no basándose en la información contenida en esta presentación.

CaixaBank advierte que esta presentación puede contener manifestaciones sobre previsiones y estimaciones sobre negocios y rentabilidades futuras. Particularmente, tanto la información financiera como no financiera relativa al Grupo CaixaBank relacionada con resultados de inversiones y participadas ha sido elaborada fundamentalmente sobre la base de estimaciones realizadas por CaixaBank (incluyendo los factores ambientales, sociales y de gobierno corporativo ("ASG"). A tener en cuenta que dichas estimaciones representan nuestras expectativas en relación con la evolución de nuestro negocio, por lo que pueden existir diferentes riesgos, incertidumbres y otros factores relevantes que pueden causar una evolución que difiera sustancialmente de nuestras expectativas. Estos factores, entre otros, hacen referencia a la situación del mercado, cuestiones de orden macroeconómico, directrices regulatorias y gubernamentales, movimientos en los mercados bursátiles nacionales e internacionales, tipos de cambio y tipos de interés, cambios en la posición financiera de nuestros clientes, deudores o contrapartes, así como nuestra capacidad para alcanzar nuestras expectativas o compromisos en materia ASG, que pueden depender de terceros, como nuestros objetivos de descarbonización, etc. Estos factores de riesgo, junto con cualquier otro mencionado en informes pasados o futuros, podrían afectar adversamente a nuestro negocio y las previsiones contenidas en esta presentación, incluyendo las relativas a objetivos ASG. Otras variables desconocidas o imprevisibles, o en las que exista incertidumbre sobre su evolución y/o sus potenciales impactos pueden hacer que los resultados difieran materialmente de aquéllos descritos en las previsiones y estimaciones.

Los estados financieros pasados y tasas de crecimiento anteriores no deben entenderse como una garantía de la evolución, resultados futuros o comportamiento y precio de la acción (incluyendo el beneficio por acción). Ningún contenido en esta presentación debe ser tomado como una previsión de resultados o beneficios futuros. Adicionalmente, debe tenerse en cuenta que esta presentación se ha preparado a partir de los registros de contabilidad mantenidos por CaixaBank y por el resto de entidades integradas en el Grupo CaixaBank, e incluye ciertos ajustes y reclasificaciones que tienen por objeto homogeneizar los principios y criterios seguidos por las sociedades integradas con los de CaixaBank, como en el caso concreto del Banco Português de Investimento ("BPI"), por lo que los datos contenidos en esta presentación pueden no coincidir en algunos aspectos con la información financiera publicada por dicha entidad.

En particular, respecto a los datos proporcionados por terceros, ni CaixaBank, ni ninguno de sus administradores, directores o empleados, garantiza o da fe, ya sea explícita o implícitamente, que estos contenidos sean exactos, precisos, íntegros o completos, ni está obligado a mantenerlos debidamente actualizados, ni a corregirlos en caso de detectar cualquier carencia, error u omisión. Asimismo, en la reproducción de estos contenidos por cualquier medio, CaixaBank podrá introducir las modificaciones que estime

conveniente, podrá omitir parcial o totalmente cualquiera de los elementos de esta presentación, y en caso de discrepancia con esta versión no asume ninguna responsabilidad.

Lo expuesto en esta declaración debe ser tenido en cuenta por todas aquellas personas o entidades que puedan tener que adoptar decisiones o elaborar o difundir opiniones relativas a valores emitidos por CaixaBank y, en particular, por los analistas e inversores que manejen la presente presentación. Se invita a todos ellos a consultar la documentación e información pública comunicada o registrada por CaixaBank ante la Comisión Nacional del Mercado de Valores (CNMV). En particular, se advierte de que este documento contiene información financiera no auditada.

De acuerdo a las Medidas Alternativas del Rendimiento ("MAR", también conocidas por sus siglas en inglés como APMs, Alternative Performance Measures) definidas en las Directrices sobre Medidas Alternativas del Rendimiento publicadas por la European Securities and Markets Authority el 5 de octubre de 2015 (ESMA/2015/1415), en esta presentación se utilizan ciertas MAR, que no han sido auditadas, con el objetivo de que contribuyan a una mejor comprensión de la evolución financiera de la compañía. Estas medidas deben considerarse como información adicional, y en ningún caso sustituyen la información financiera elaborada bajo las Normas Internacionales de Información Financiera ("NIIF"), también conocidas por sus siglas en inglés como "IFRS" (International Financial Reporting Standards). Asimismo, tal y como el Grupo CaixaBank define y calcula estas medidas puede diferir de otras medidas similares calculadas por otras compañías y, por tanto, podrían no ser comparables. Se ruega consultar el apartado Glosario del Informe de Actividad y Resultados correspondiente de CaixaBank para el detalle de las MAR utilizadas y la conciliación de ciertos indicadores. Señalar que el Grupo, desde 1 de enero de 2023, ha aplicado la NIIF 17 "Contratos de Seguro" y la NIIF 9 "Instrumentos Financieros" a los activos y pasivos afectos al negocio asegurador, en base a lo cual ha procedido a reexpresar la cuenta de resultados del ejercicio 2022 y el balance de situación a 31 de diciembre de 2022 a efectos comparativos. El Grupo considera también los requerimientos de NIIF 9, norma contable que ya venía aplicando al negocio bancario para el registro y medición de sus activos y pasivos financieros.

Esta presentación no ha sido objeto de aprobación o registro por parte de la CNMV ni de ninguna otra autoridad en otra jurisdicción. Su contenido está regulado por la legislación española aplicable en el momento de su elaboración, y no está dirigido a ninguna persona física o jurídica localizada en cualquier otra jurisdicción. Por esta razón, no necesariamente cumplen con la regulación o con los requisitos legales que resulten de aplicación en otras jurisdicciones.

Sin perjuicio de los requisitos legales o de cualquier limitación impuesta por CaixaBank que pueda ser aplicable, se prohíbe expresamente cualquier modalidad de uso o explotación de los contenidos de esta presentación, así como del uso de los signos, marcas y logotipos que se contienen en la misma. Esta prohibición se extiende a todo tipo de reproducción, distribución, cesión a terceros, comunicación pública y transformación, mediante cualquier tipo de soporte o medio, con finalidades comerciales, sin autorización previa y expresa de CaixaBank y/u otros respectivos propietarios de la presentación. El incumplimiento de esta restricción puede constituir una infracción que la legislación vigente puede sancionar en estos casos.

NOTA sobre la reexpresión de la información financiera histórica bajo NIIF 17/9:

La información financiera publicada de 2022 ha sido reexpresada de acuerdo a NIIF 17/9. Las ratios acumuladas 12 meses previas a 4T22 corresponden a las que se reportaron acorde con NIIF 4 al no disponerse de información histórica para su reexpresión. Véase el Anexo para las cifras de PyG históricas reexpresadas.



**Actividad
2023**



Resultados y
balance 2023



Retorno al
accionista

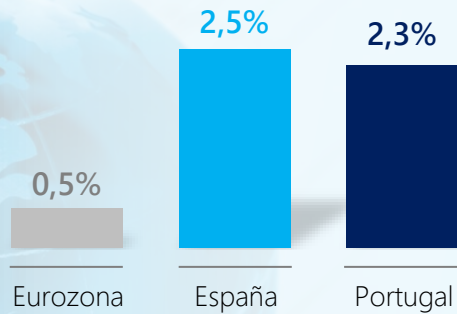
España y Portugal han evolucionado mejor que la Eurozona en 2023 y se espera que vuelvan a hacerlo en 2024

España y Portugal muestran resiliencia

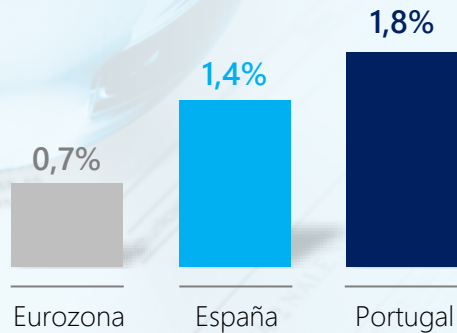
PIB real⁽¹⁾, % i.a.

■ Eurozona ■ España ■ Portugal

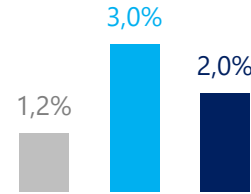
2023



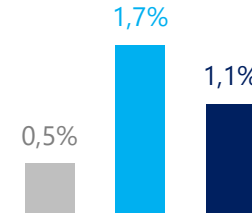
2024e



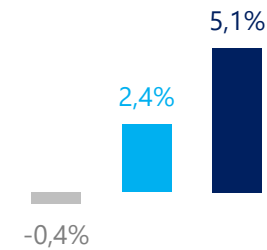
» LA SOLIDEZ DEL EMPLEO... Empleo⁽²⁾⁽³⁾, % i.a.



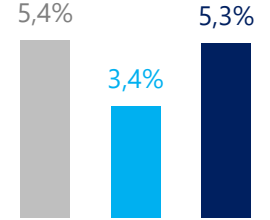
» ...APOYA AL CONSUMO Consumo real⁽²⁾, % i.a.



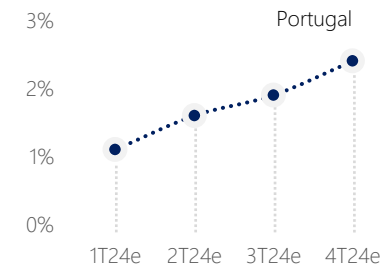
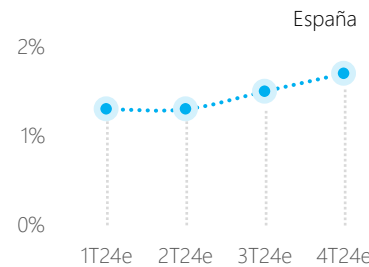
» LAS EXPORTACIONES TAMBIÉN EVOLUCIONAN MEJOR Exportaciones reales⁽²⁾, % i.a.



» MENOR INFLACIÓN Inflación general⁽²⁾⁽⁴⁾, % i.a.



» SE PREVÉ MAYOR ACTIVIDAD ECONÓMICA EN 2S24E VS. 1S24E PIB real⁽¹⁾, % i.a.



» El empleo y la renta disponible apoyan al consumo

» Flujos y gasto del turismo

» Mayores inversiones NGEU

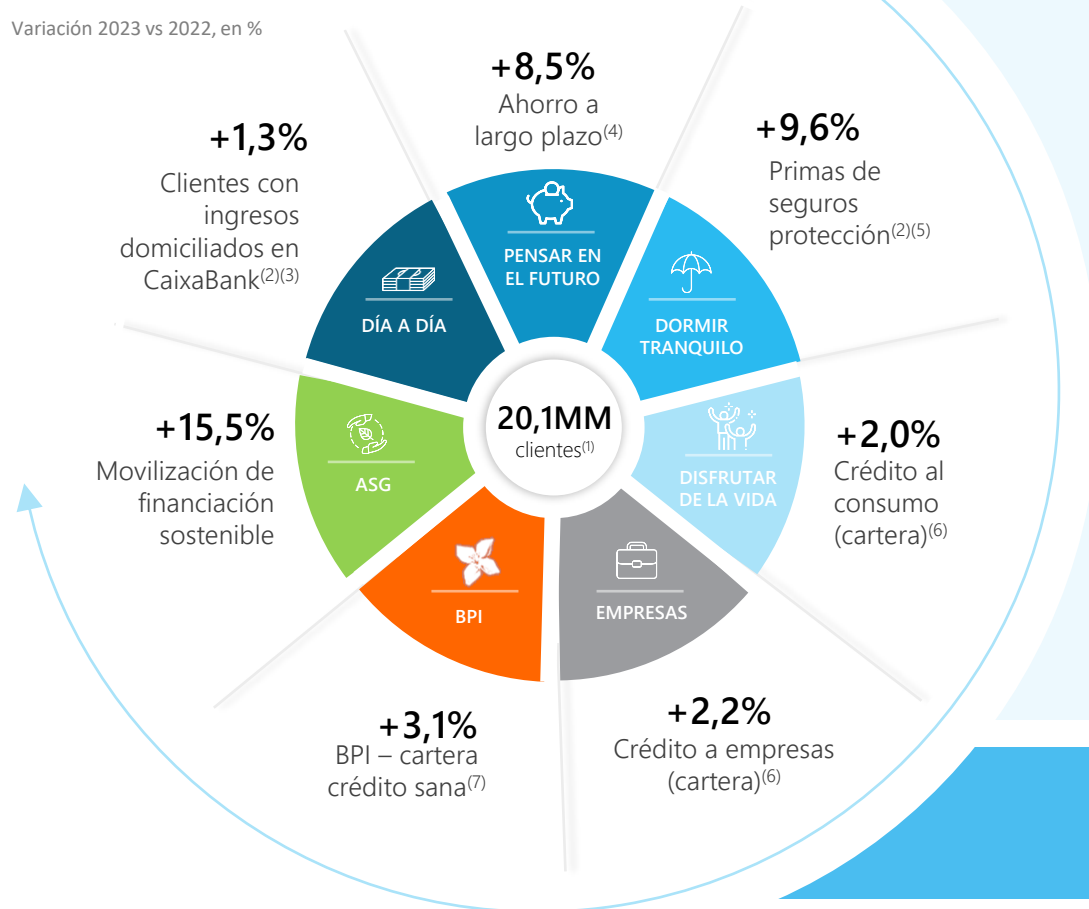
» Inflación a la baja

Elevada actividad comercial durante el año

—en un entorno muy competitivo

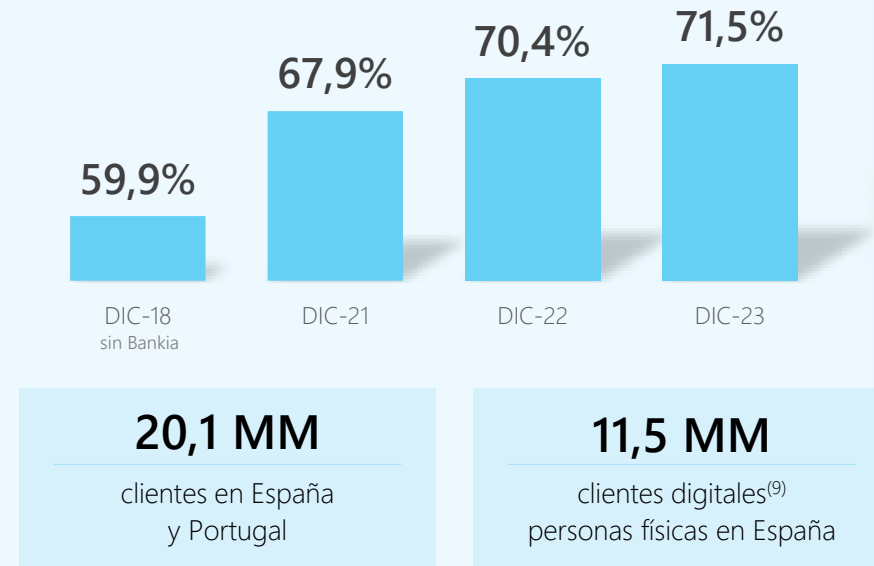
FOCO EN CUBRIR LAS NECESIDADES DE LOS CLIENTES

Variación 2023 vs 2022, en %



AUMENTO CONTINUADO DE LA BASE DE CLIENTES VINCULADOS

% de clientes vinculados⁽⁸⁾, personas físicas (España)



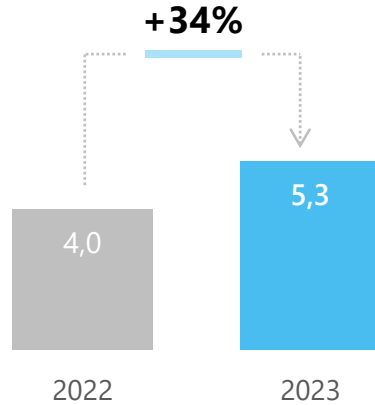
(1) Clientes en España y Portugal. (2) CaixaBank sin BPI. (3) Incluye domiciliación de nóminas, pensiones y prestaciones de desempleo y otros ingresos profesionales. (4) Incluye fondos de inversión (carteras gestionadas y SICAVs), planes de pensiones y seguros de ahorro. (5) Cartera de primas devengadas. Incluye primas vida-riesgo (VidaCaixa) i no-vida (SegurCaixa Adeslas) comercializadas a través de la red comercial. (6) Cartera sana. (7) Segmento BPI. (8) Clientes, personas físicas, con 3 o más familias de productos contratados. (9) Clientes personas físicas con acceso a canales digitales en los últimos 6 meses, datos a diciembre de 2023

Fuerte aumento de las suscripciones netas en seguros y fondos

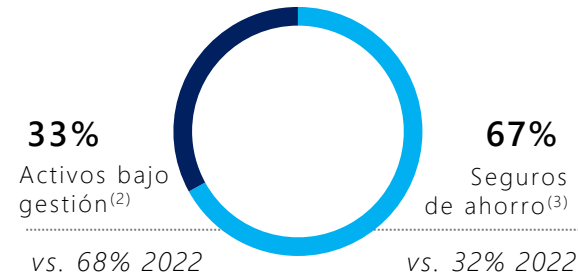


FUERTE CRECIMIENTO EN SUSCRIPCIONES NETAS IMPULSADO PRINCIPALMENTE POR RENTAS VITALICIAS

Suscripciones netas en ahorro a largo plazo⁽¹⁾, miles de MM€

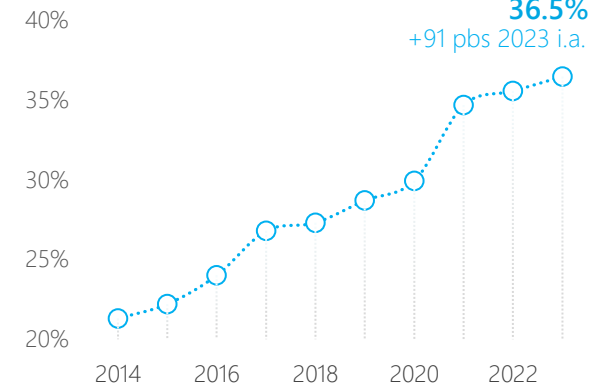


2023: Desglose de suscripciones netas en ahorro a L/P, % sobre el total



GANANCIAS EN CUOTA DE MERCADO

Cuota de mercado en seguros de ahorro⁽⁴⁾, %

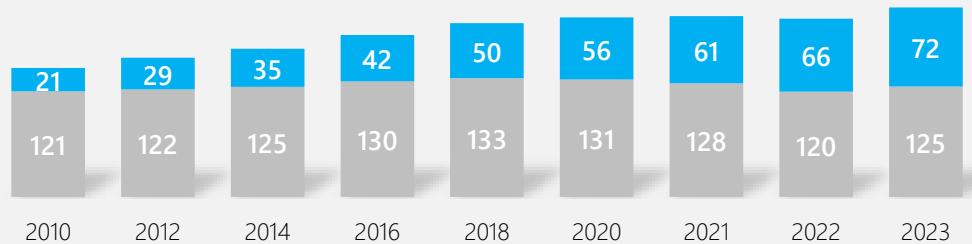


Capturando potencial

E impulsando el crecimiento en el mercado español

Evolución recursos gestionados en seguros de vida ahorro en España⁽³⁾⁽⁴⁾: en miles de MM€

■ Resto del mercado ■ VidaCaixa



Δ 2010-23

51 mil MM€

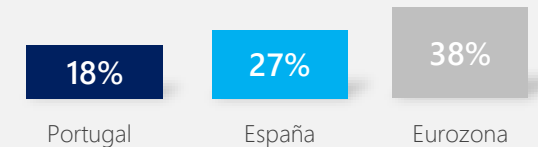


4 mil MM€

Sector sin VidaCaixa

Recorrido para seguir creciendo

Ahorro a L/P⁽¹⁾, en % del total ahorro de los hogares⁽⁵⁾



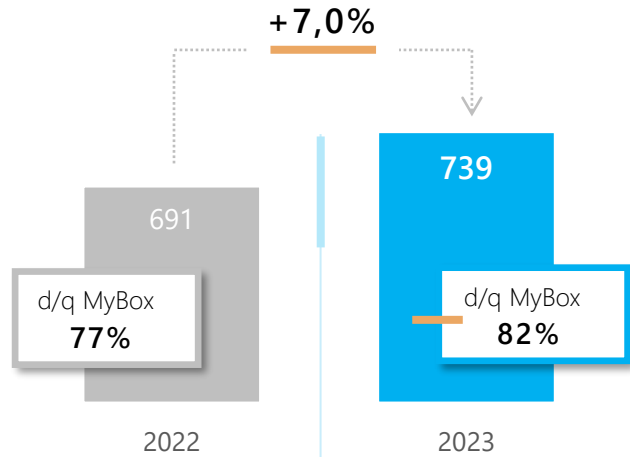
(1) Fondos de inversión (incluyendo carteras gestionadas y SICAVs), planes de pensiones y seguros de vida ahorro. (2) Fondos de inversión (incluyendo carteras gestionadas y SICAVs) y planes de pensiones. (3) Incluye unit linked. (4) En España. En base a datos de ICEA. Datos del sector para diciembre de 2023 son en base a estimación interna. (5) Últimos datos disponibles (3T23) Fuente: Eurostat, Banco de España y Banco de Portugal.

Crecimiento continuado en seguros de protección apoyado en MyBox



NUEVA PRODUCCIÓN DE SEGUROS DE PROTECCIÓN

Nuevas primas (anualizadas) de seguros de protección⁽²⁾, MM€



Desglose de las nuevas primas en 2023 por tipo de producto, en % sobre el total

43%
Vida-riesgo



57%
No-vida



SALUD 17%



AUTO 16%



HOGAR 14%



OTROS 10%

Crecimiento sostenido del total de primas de seguros de protección⁽¹⁾

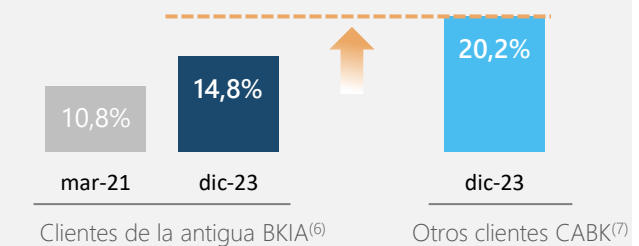
+9,6% 2023 i.a.

Ganando cuota de mercado y capturando potencial

Evolución de las primas de seguros de vida-riesgo⁽³⁾ en España: miles de MM€



% de clientes con productos de seguros no-vida⁽⁵⁾



(1) Cartera de primas devengadas. Incluye primas de vida-riesgo de VidaCaixa y primas de no-vida de SegurCaixa Adeslas vendidas a través de la red de bancaseguros. (2) La información de todos los productos de seguros (incluyendo primas únicas plurianuales) se presentan sobre una base anual para facilitar las comparaciones entre todas las líneas de productos. Incluye vida-riesgo y no-vida. CABK sin BPI y considerando las primas vendidas a través del canal de bancaseguros. (3) En base a datos de ICEA. Para 2023, los datos corresponden al acumulado 12 meses a cierre de sep-2023 (última información disponible). (4) Basado en datos de ICEA. Últimos datos disponibles (septiembre de 2023 con % i.a. vs. septiembre de 2022). (5) Clientes particulares en España, por origen. Incluye seguros del hogar, salud, dental, auto y otros seguros de no-vida para autónomos. (6) Excluye clientes compartidos por la antigua red Bankia y CABK. (7) Clientes de CABK a marzo de 2021 (fecha fusión), incluyendo los compartidos con la antigua Bankia.

Mejora del volumen de negocio

Crecimiento de los recursos de clientes en el año

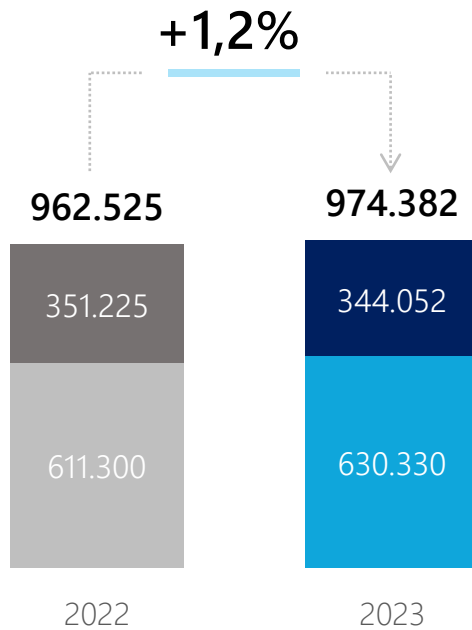


VOLUMEN DE NEGOCIO

(recursos de clientes + cartera sana⁽¹⁾)

En millones de euros

- Cartera de crédito sana⁽¹⁾
- Recursos de clientes



RECURSOS DE CLIENTES

Variación anual

+3,1%

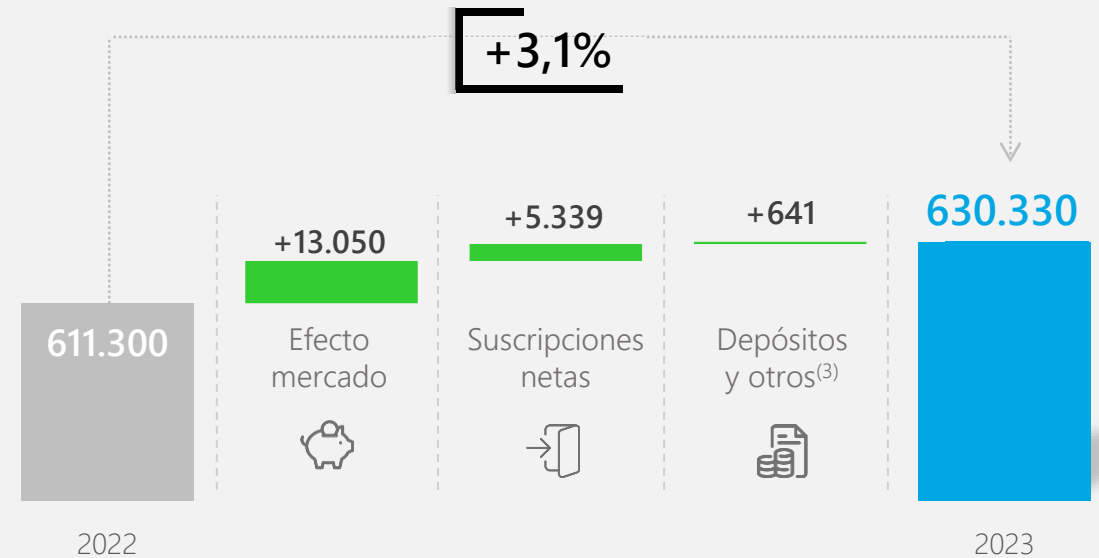
del que:

Ahorro a largo plazo⁽²⁾

Depósitos y otros⁽³⁾

+8,5%

+0,2%



(1) Cartera bruta menos dudosos. (2) Incluye fondos de inversión (carteras gestionadas y SICAVs), planes de pensiones y seguros de ahorro (incluyendo Unit Linked). (3) Incluye depósitos (vista, plazo y empréstitos retail) y otros (CTAs y otras cuentas)

Mejora del volumen de negocio

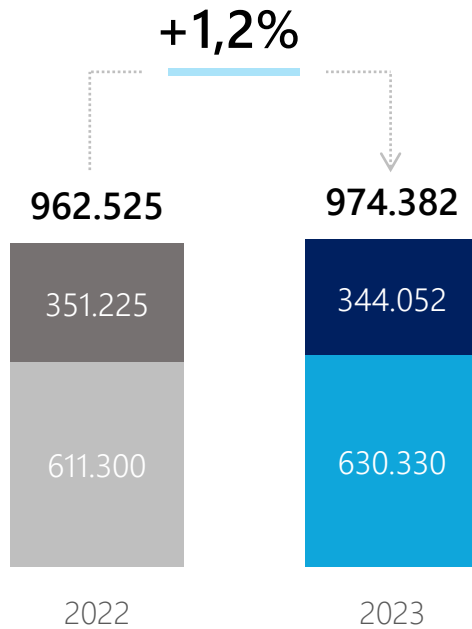
Crecimiento de la cartera de empresas y consumo, la cartera vivienda se contrae



VOLUMEN DE NEGOCIO (recursos de clientes + cartera sana⁽¹⁾)

En millones de euros

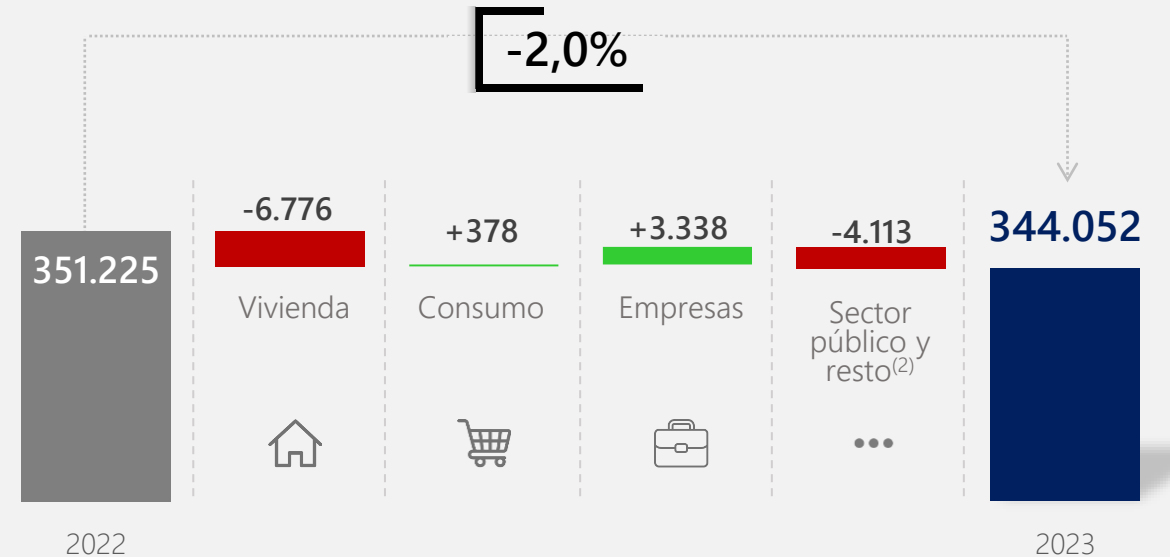
- Cartera de crédito sana⁽¹⁾
- Recursos de clientes



CARTERA DE CRÉDITO SANA⁽¹⁾

Variación anual
-2,0%

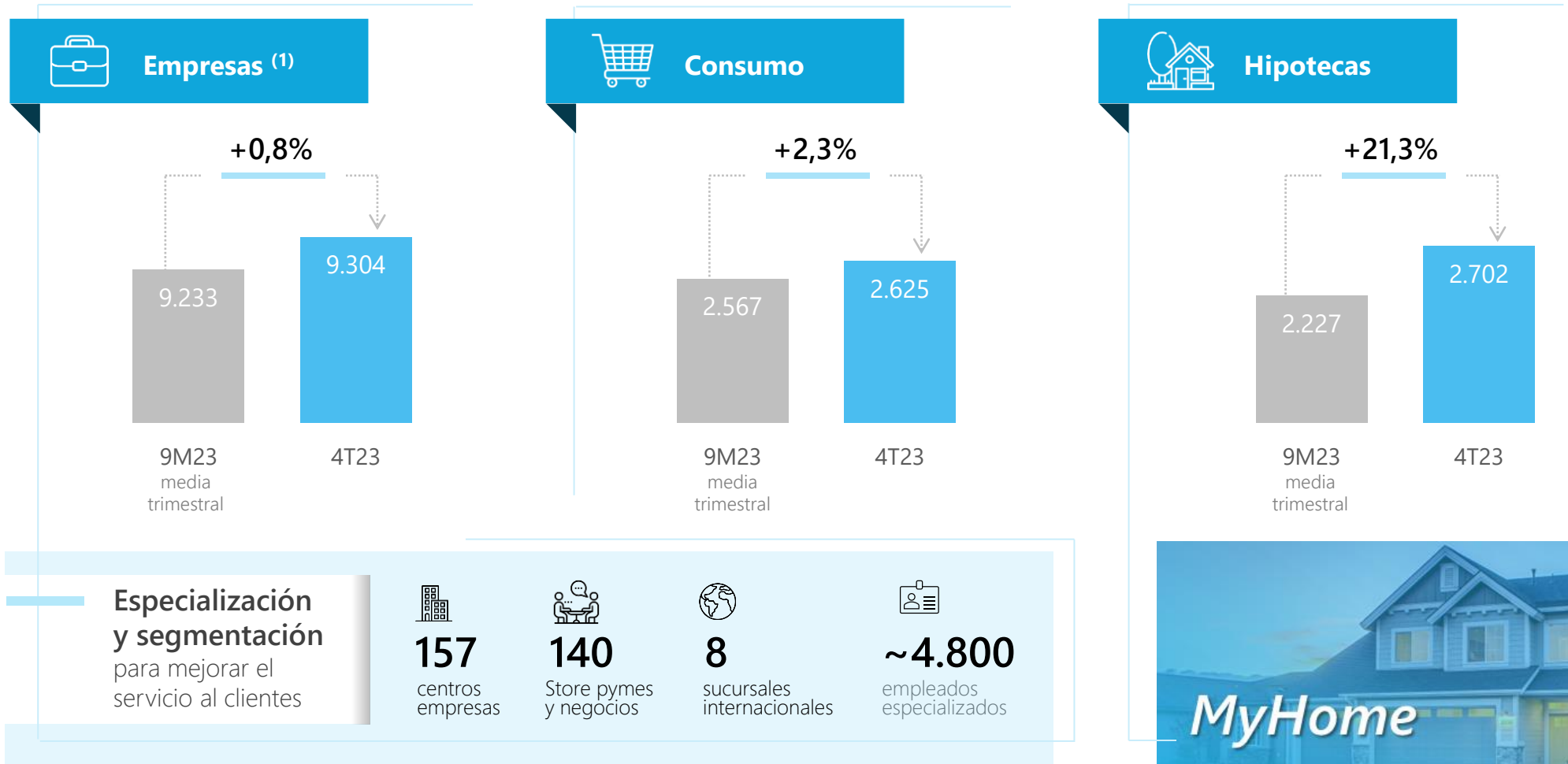
del que:	Crédito a empresas	Crédito al consumo	Adquisición vivienda
	+2,2%	+2,0%	-5,0%



(1) Cartera bruta menos dudosos. (2) Incluye Sector Público y otros créditos a particulares – otras finalidades.

Mejora en la nueva producción de crédito durante el año

Nueva producción de crédito, en millones de euros (datos Grupo CaixaBank, sin BPI)



(1) Productos: préstamos y cuentas de crédito; no incluye productos de circulante. Producción de empresas incluye banca de Empresas, negocio promotor, Corporativa España y Sucursales internacionales

Buena evolución del negocio en Portugal

Con mejora constante de la eficiencia y solidez de balance



Ganancias en cuotas de mercado

Cuota de mercado en Portugal⁽¹⁾, %

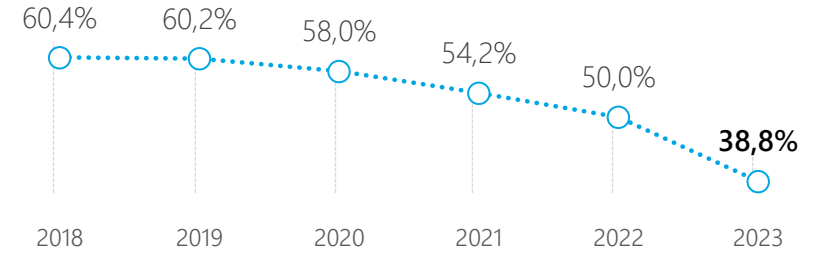
Var. anual (p.p.)

	Crédito	11,7%	+0,3
	Hipotecas	14,4%	+0,5
	Crédito a empresas	11,4%	+0,3



Mejora de la eficiencia

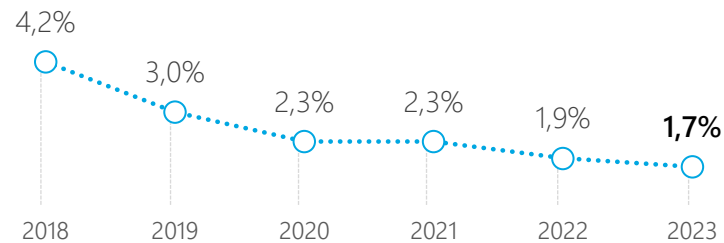
Ratio de eficiencia core⁽²⁾, %



Fortaleza de balance

Ratio de morosidad⁽³⁾, en %

98% Ratio de cobertura⁽³⁾



Sólida posición de capital

14,1% Ratio CET1⁽⁴⁾

5 p.p. Colchón de capital⁽⁵⁾



Mejora de ratings



BBB+
(desde BBB)




Baa1
(desde Baa2)



cédulas

AA
(desde AA bajo)

(1) Fuente Banco de Portugal. Datos a diciembre 2023. (2) Según reportado por BPI. Datos de 2022 reexpresados bajo NIIF7. Datos de 2018 a 2021 según histórico publicado (bajo NIIF4). (3) Segmento BPI. (4) % CET1 incluyendo ajustes transitorios NIIF9 vs. el SREP para 1 de enero de 2024. (5) En base a SREP para 1 de enero de 2024. (6) Adicionalmente, Moody's ha mejorado el rating de Cédulas hipotecarias (desde Baa2 a Baa1).



Actividad
2023



**Resultados y
balance 2023**



Retorno al
accionista

Crecimiento de calidad del resultado atribuido

Apoyado en una actividad sólida y la normalización de tipos

CUENTA DE RESULTADOS CONSOLIDADA

MM€	2023	% i.a.
Margen de intereses	10.113	+54,3%
Comisiones netas + ingresos de seguros⁽¹⁾	5.023	+1,5%
Ingresos de participadas (sin participadas seguros) ⁽²⁾	196	-12,0%
Resultados de operaciones financieras	235	-28,3%
Otros ingresos y gastos de explotación	(1.337)	+38,9%
Margen bruto	14.231	+28,3%
Total gastos operativos	(5.822)	+4,4%
Margen de explotación	8.410	+52,4%
Pérdidas por deterioro de activos fin.	(1.097)	+11,7%
Otras provisiones	(248)	+91,1%
Gan./pérd. en baja de activos/otros	(141)	+61,3%
Impuestos, minoritarios y otros	(2.108)	+77,0%
Resultado atribuido al Grupo	4.816	+53,9%
<i>Pro memoria</i>		
Ingresos core⁽³⁾	15.137	+31,6%



Crecimiento en ingresos

Los ingresos *core* suben un 32% i.a. en línea con el *guidance*



Mejora de la eficiencia

Costes alineados con el *guidance* y reducción de la ratio de eficiencia hasta un nuevo mínimo histórico (40,9%)



Coste del riesgo en niveles reducidos

(28 pbs acum. 12m), cumpliendo cómodamente con el *guidance* de 2023

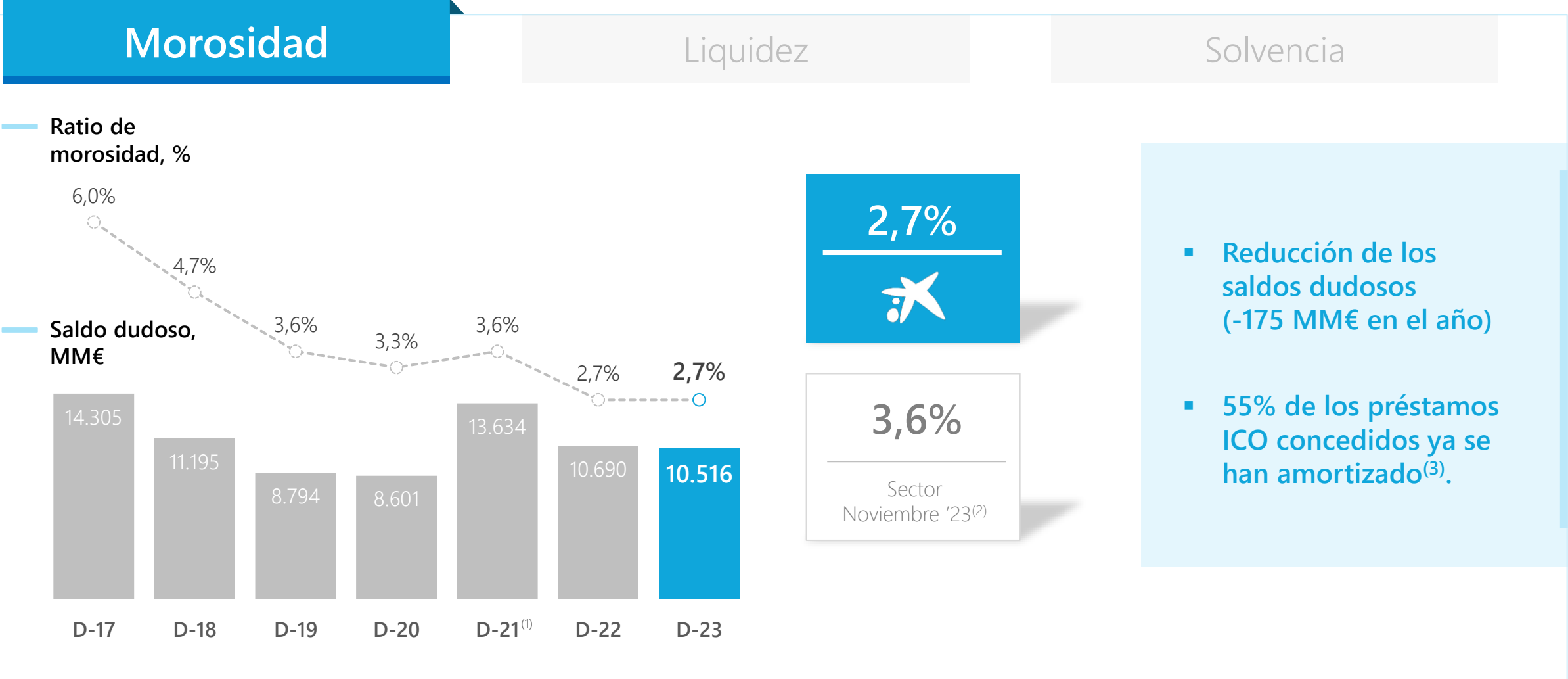


Crecimiento del resultado atribuido

Resultado atribuido de 4,8 mil MM€ (+54% i.a.) con el % RoTE acum. 12m subiendo hasta el 15,6%⁽⁴⁾

(1) Comisiones netas + resultado del servicio de seguro + ingresos de SCA y otras participadas de seguros. (2) Dividendos + resultado por puesta en equivalencia de participadas, excluyendo seguros. (3) MI + comisiones netas + ingresos de seguros. (4) % RoE acum.12m en 13,2%.

El saldo dudoso ha continuado reduciéndose, la ratio se mantiene por debajo del mercado



(1) Datos de 2021 afectados por la incorporación de Bankia
 (2) Datos del Banco de España. Ratio de mora de los créditos a sector privado residente.
 (3) Incluye amortizaciones y cancelaciones

Holgados niveles de liquidez

Morosidad

Liquidez

Solvencia

Activos
líquidos

160.204
millones euros

Ratio
LCR⁽¹⁾

215%
puntual

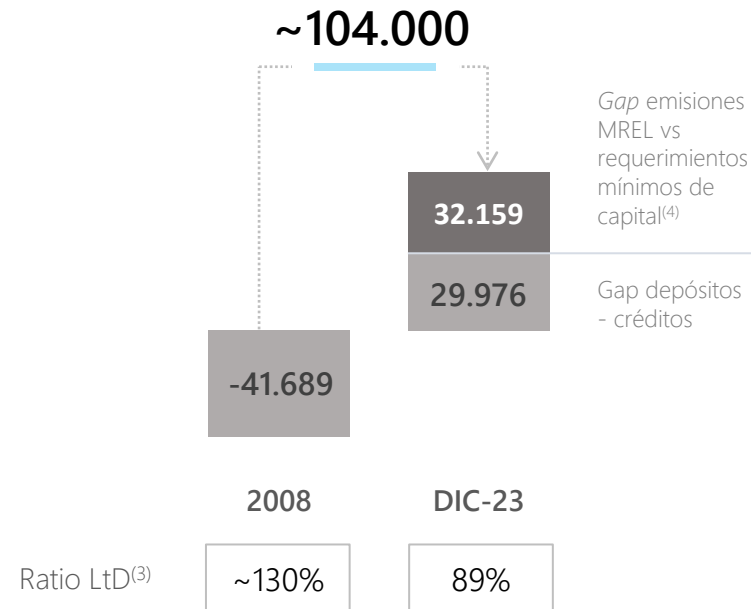
Ratio
NSFR⁽²⁾

143%

Ratio Loan
to Deposits
(LtD)

89%

Gap depósitos menos créditos y Gap MREL vs. requerimientos mínimos de capital, en millones de euros



- Amortización total del saldo en TLTRO
- 11.042 millones € de emisiones en 2023

(1) LCR, *Liquidity Coverage Ratio* (coeficiente de cobertura de liquidez). (2) NSFR, *Net Stable Funding Ratio* (coeficiente de financiación estable neta). (3) Datos 2008 corresponden al perímetro Grupo "la Caixa", crédito a la clientela sobre depósitos totales (4) Diferencia entre ratio MREL (26,81% tras aplicación ajustes transitorios NIIF9) y requerimientos mínimos de capital (12,75%)

Cómodos niveles de solvencia

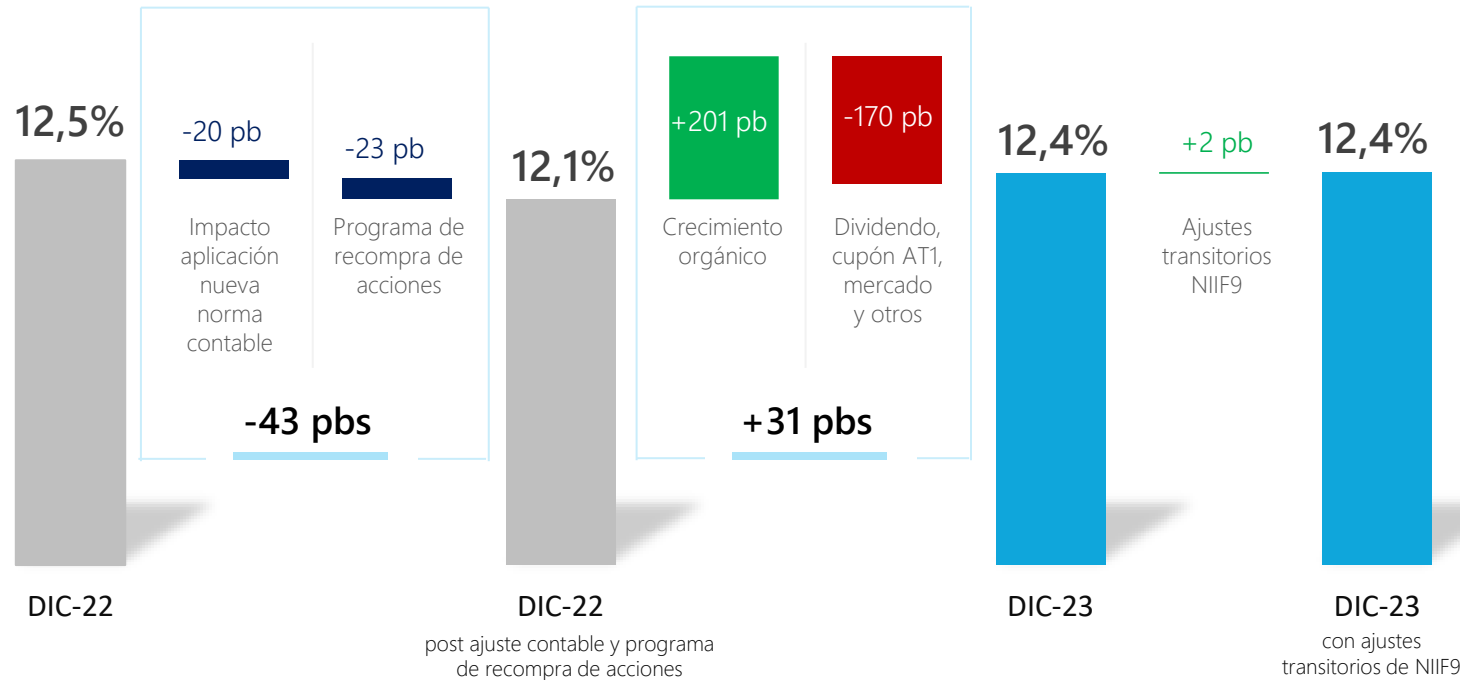
Morosidad

Liquidez

Solvencia

Solvencia – Ratio CET1⁽¹⁾

Sin aplicación de los ajustes transitorios de NIIF9. Datos en % de los activos ponderados por riesgo



12,4% Ratio CET1

+386 pbs Colchón sobre el requerimiento mínimo

Finalizado el programa de recompra de acciones anunciado en julio

Solicitada autorización para un nuevo programa de recompra de acciones

(1) Diciembre de 2022, en base a datos finales reportados. Los datos de diciembre 2023 son estimaciones (pre-final COREP).

Mantener nuestra fortaleza financiera nos permite seguir apoyando a la economía y desarrollar nuestra función social

Por nuestra manera de hacer banca...

Fomentando la inclusión financiera en todo el territorio

Liderazgo en microcrédito en Europa

Soluciones a problemas sociales (i.e. vivienda)

Comprometidos con la sostenibilidad y el medio ambiente

... y por la relación con la Fundación



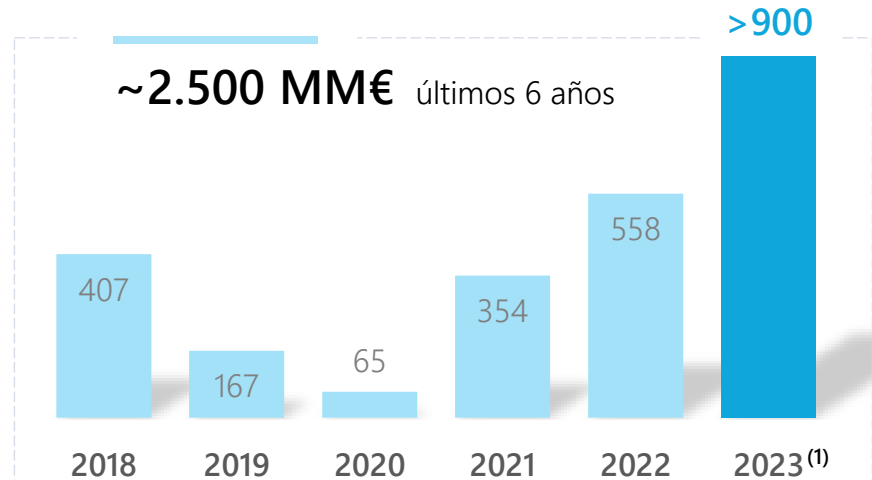
Colaboración en iniciativas sociales



Dividendo social

Generando valor
Dividendo 2023⁽¹⁾

Dividendo distribuido a la Fundación "la Caixa", en millones de euros



> 900 Millones €
Fundación "la Caixa"

~500 Millones €
FROB

~1.450 Millones €
Resto de accionistas

(1) En base a la propuesta de dividendo que se someterá a la Junta General de Accionistas



Actividad
2023



Resultados y
balance 2023



**Retorno al
accionista**

La fortaleza financiera respalda una mayor distribución al accionista (I/II)

2023

DIVIDENDO ORDINARIO

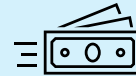
60%

Payout en efectivo⁽¹⁾

€0,3919

DPA pagadero en abril 2024⁽¹⁾

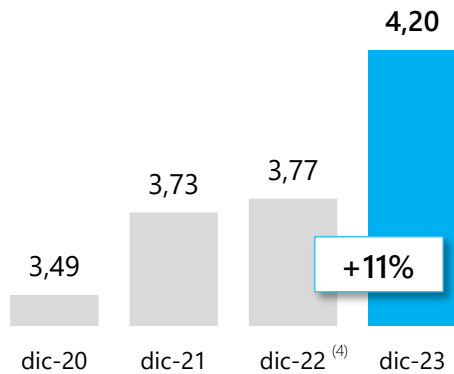
DISTRIBUCIONES EXTRAORDINARIAS



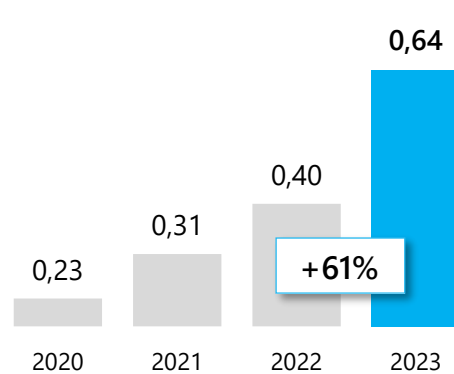
500 MM€ SBB ya ejecutado⁽²⁾

Nuevo SBB 1S24e⁽³⁾

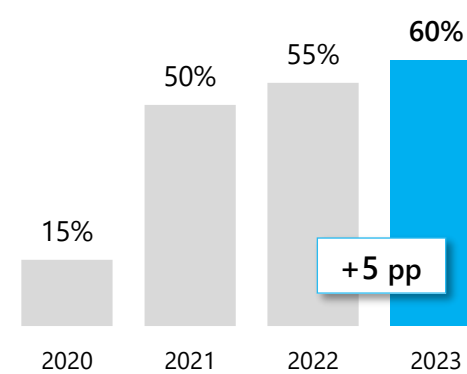
MAYOR VTCT/acción
VTCT/acción, €



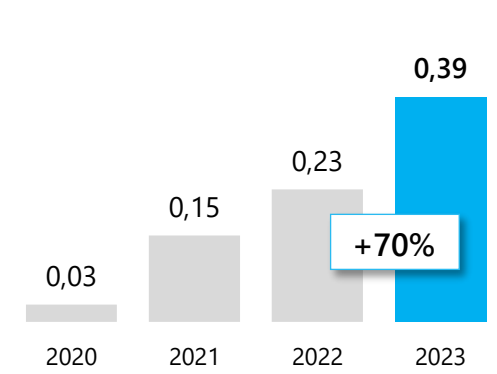
MAYOR BPA
BPA⁽⁵⁾ en €



% MAYOR PAYOUT
Payout en efectivo⁽¹⁾, %



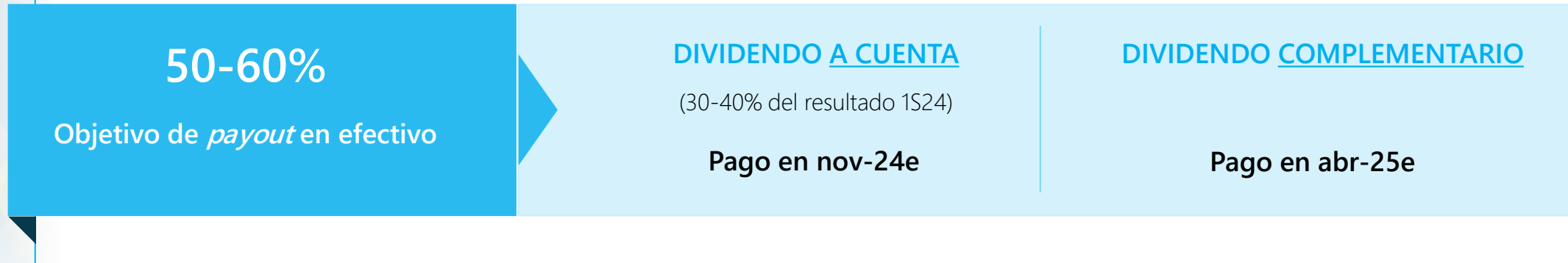
MAYOR DPA
DPA⁽¹⁾⁽⁶⁾, €



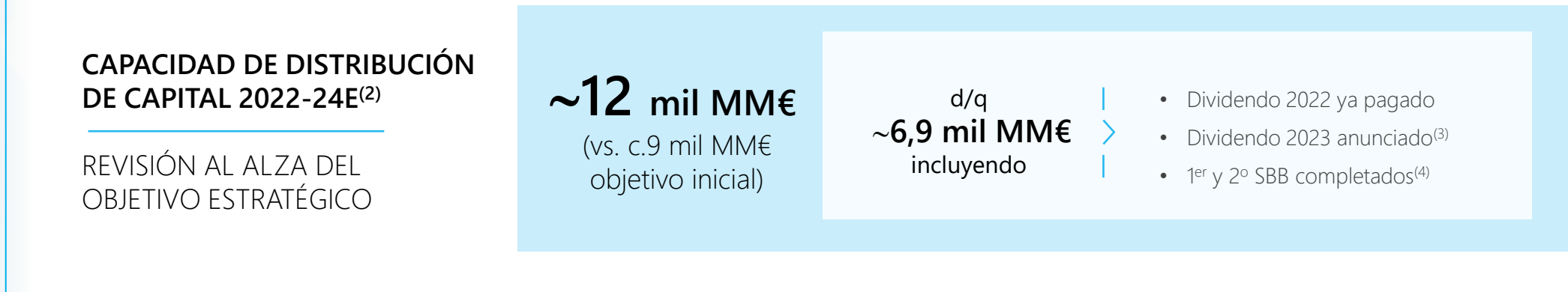
(1) 2023: dividendo a pagar contra resultados del año fiscal según lo acordado por el Consejo para proponer en la próxima JGA. (2) 2º SBB extraordinario: 500 MM€ ejecutado entre septiembre de 2023 y enero de 2024. (3) 3º SBB extraordinario: es la intención de CaixaBank, sujeta a la aprobación regulatoria preceptiva, de implementar una nueva recompra extraordinaria de acciones (la 3ª distribución durante el periodo del Plan Estratégico), que se prevé comience en 1S24, con el objetivo de acercar la ratio CET1 a cierre de 2023 al 12%. (4) NIIF 17/9. (5) Resultado atribuido al Grupo (2021, sin impactos de fusión) dividido por el promedio de acciones en circulación. (6) DPA redondeado al céntimo de € más cercano y calculado como el dividendo total contra resultados del año dividido por el número de acciones en circulación a final de año. 2023: dividendo total dividido por las acciones en circulación a cierre de dic-23 excluyendo las recompras bajo el 2º SBB (500 MM€ completado el 3 de enero de 2024).

La fortaleza financiera respalda una mayor distribución al accionista (II/II)

2024 DIVIDENDO ORDINARIO⁽¹⁾



2022-24 PAYOUT ORDINARIO COMPLEMENTADO POR DISTRIBUCIÓN EXTRAORDINARIA

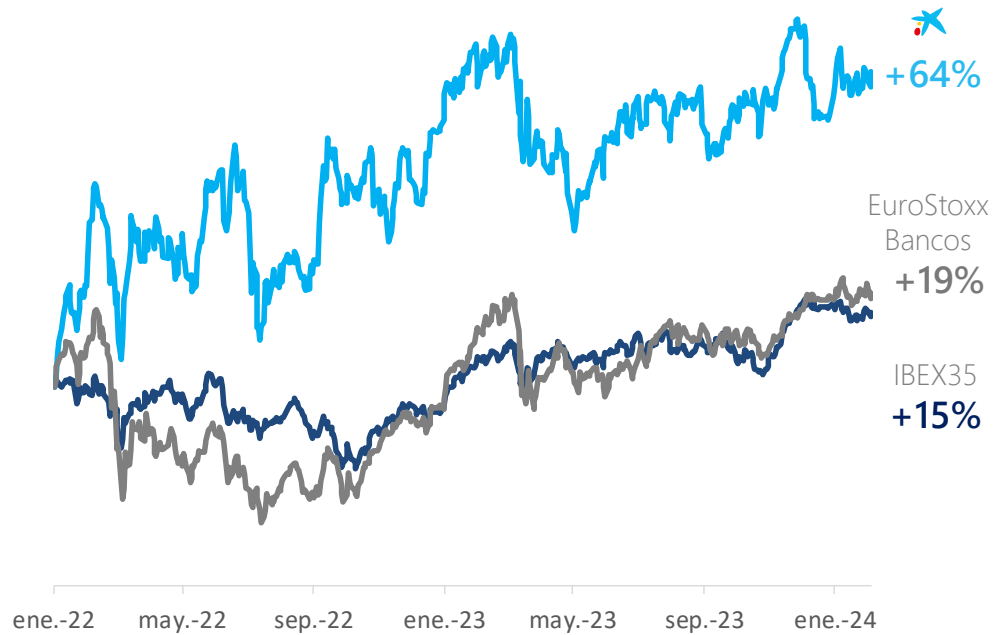


(1) Plan de dividendos para 2024 aprobado por el CdA en febrero de 2024. (2) Incluye la recompra de acciones de 2022 más el capital generado en 2022-24 en exceso del 12% de la ratio CET1 (sin aj. trans. NIIF 9). (3) 2023: dividendo a pagar contra resultados del año fiscal según lo acordado por el Consejo para proponer en la próxima JGA. (4) 1^{er} SBB extraordinario (1,8 mil MM€) ejecutado en 2022. 2^o SBB extraordinario: 500 MM€ ejecutado entre septiembre de 2023 y enero de 2024.

Evolución de la acción de CaixaBank

COTIZACIÓN de CaixaBank e índices⁽¹⁾

Base 100 = 30/12/2021
 Datos a 06/02/24



Evolución en 2024

CaixaBank
+6%

Eurostoxx Bancos
+1%

IBEX35
-1%

Desde cierre 2021
 CaixaBank acumula
+64% revalorización

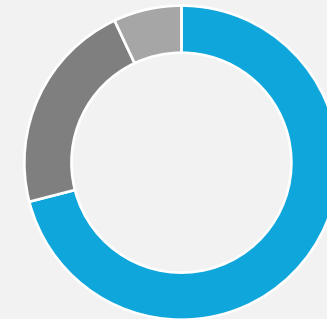
Opinión de los ANALISTAS sobre CaixaBank⁽²⁾



Precio medio objetivo de
 analistas sobre la acción

5,16€

Recomendaciones de analistas



71% | **COMPRAR**

22% | **MANTENER**

7% | **VENDER**

(1) La fecha de inicio es el 30/12/21. (2) La información de los analistas se elabora a partir de informes con una antigüedad inferior a 3 meses. Datos a 06/02/2024

Fuente: Elaboración propia a partir de datos Bloomberg
 Este documento tiene carácter informativo y no representa una recomendación de compra o venta de valores.



accionista@caixabank.com



935 82 98 03



@AccionistasCABK / @AccionistesCABK



Oficina virtual del accionista

